LoBarnechea
JUNTOS HACEMOS UNA COMUNA MEJOR

DIRECCION DE CONTROL INTERNO
GMP/JALS/MZV

IDDOC.: 846810.-

INFORME Nº 20 **/2020.**

ANT.: Lo dispuesto en el artículo Nº29 de la Ley Nº18.695, Orgánica Constitucional de Municipalidades.

MAT.: Informa evolución del presupuesto municipal, salud y educación al 30 de septiembre de 2020.

Lo Barnechea,

A: SRS. CONCEJALES

DE: SR. GONZALO MOLINA PALOMO
DIRECTOR DE CONTROL INTERNO

El presente informe, detalla la evolución del Presupuesto Municipal, Educación y Salud al 30 de septiembre de 2020.

1. MUNICIPALIDAD

1.1. ANTECEDENTES

El presupuesto municipal año 2020 fue aprobado por el Concejo Municipal mediante el Decreto DAL Nº949, de fecha 22 de noviembre 2019, el cual inicialmente establecía ingresos y gastos por M$137.640.671, siendo lo anterior reformado mediante 10 modificaciones presupuestarias, aprobadas por el Concejo Municipal, que se detallan:

1. **Decreto DSP N°1, de 22 de enero de 2020:** dispone el reconocimiento de M$6.659.011 por concepto de corrección del saldo inicial de caja presupuestado inicialmente. Como consecuencia de esta mayor disponibilidad de presupuestaria, se originó un aumento de gastos y una redistribución de lo previamente presupuestado derivando en un aumento en el gasto presupuestado para Transferencias Corrientes por M$4.632.483, Transferencias de Capital en M$4.149.975, Otros Gastos Corrientes por M$788.800, Prestaciones de Seguridad Social en M$1.278, Integros al Fisco por M$685 y rebajando lo presupuestado en forma anterior en Servicio de la Deuda por M$1.400.001, Iniciativas de Inversión en M$946.742, Adquisición de Activos no Financieros M$407.365, Bienes y Servicios de Consumo por M$94.129 y Gastos en Personal por M$65.973.
2. **Decreto DSP Nº5, de 28 de enero de 2020:** comprende el aumento de M$1.520.017 por Transferencia para Gastos de Capital, que tiene su origen en fondos otorgados por parte de la SUBDERE. Como contraparte, y por el mismo monto, se aumentó el presupuesto de Iniciativas de Inversión.
3. **Decreto DSP Nº7, de 27 de febrero de 2020:** redistribuye el presupuesto de gastos, aumentando las Transferencias Corrientes en M$270.000, Bienes y Servicios de Consumo M$232.726, Adquisición de Activos no Financieros por M$71.352, Iniciativas de Inversión en M$37.635, Prestaciones de Seguridad Social por M$15.000, Otros Gastos Corrientes M$10.000. Lo anterior, mediante la disminución de las Transferencias de Capital por M$636.713.
4. **Decreto DSP Nº8, de 17 de marzo de 2020:** dispone el aumento en las disponibilidades presupuestarias como consecuencia de una percepción de M$18.703 por parte del tesoro público, a causa de esta mayor disponibilidad presupuestaria se aumenta y redistribuye el presupuesto de gastos, aumentando las Transferencias Corrientes en M$1.043.364, Prestaciones de Seguridad Social en M$18.703, lo anterior a través de la diminución de los gastos por Bienes y Servicios de Consumo en M$813.364 e Iniciativas de Inversión en M$230.000.
5. **Decreto DSP Nº13, de 1 de abril de 2020:** redistribuye el presupuesto de gastos, aumentando las Transferencias Corrientes en M$850, Otros Gastos Corrientes M$60.675, Iniciativas de Inversión en M$270.000. Lo anterior, mediante la disminución de Bienes y Servicios de Consumo M$331.525.
6. **Decreto DSP Nº27, de 22 de mayo de 2020:** dispone el aumento en las disponibilidades presupuestarias como consecuencia de una percepción de M$244.473 por parte de la SUBDERE para el mejoramiento de luminarias en el Parque Borde, a causa de esta mayor disponibilidad presupuestaria se aumenta y redistribuye el presupuesto de gastos, aumentando Otros Gastos Corrientes en M$4.523 e Iniciativas de Inversión por M$244.573, lo anterior a través de la diminución de los gastos por Bienes y Servicios de Consumo en M$4.623.

Centro Cívico: Av. El Rodeo 12.777. | **DIDECO**: Av. Raúl Labbé 13.989. | Lo Barnechea, Santiago de Chile. | Teléfono: +56 2 2757 3100

7. **Decreto DSP N°30, de 15 de junio de 2020:** Disminuye y redistribuye las disponibilidades presupuestarias rebajando los Tributos sobre el uso de bienes y la realización de actividades en M$11.798.295, Transferencias Corrientes por M$88.477, Rentas de la Propiedad en M$314.428, Otros Ingresos Corrientes en M$316.591, Recuperación de Prestamos por M$63.556, Transferencias para Gastos de Capital en M$68.246, aumentando la Venta de Activos Financieros por M$86.745. Como consecuencia de esta reestructuración de ingresos, se rebajaron los Gastos en Personal por M$1.345.425, Bienes y Servicios de Consumo en M$4.248.240, Transferencias Corrientes por M$2.190.639, Adquisición de activos no financieros por M$907.006, Iniciativas de Inversión por M$2.021.284, Transferencias de Capital en M$1.975.475, generando aumentos en los rubros de Prestaciones de Seguridad por M$11.476 y Otros Gastos Corrientes por M$113.745.

8. **Decreto DSP N°41, de 28 de julio de 2020:** redistribuye el presupuesto de gastos, aumentando las Transferencias Corrientes en M$680.000, Otros Gastos Corrientes M$26.138. Lo anterior, mediante la disminución de Iniciativas de Inversión en M$239.584, Bienes y Servicios de Consumo M$370.276, Servicio de la Deuda por M$96.278.

9. **Decreto DSP N°44, de 26 de agosto de 2020:** redistribuye el presupuesto de gastos, aumentando las Transferencias Corrientes en M$777.712, Otros Gastos Corrientes M$36.212. Lo anterior, mediante la disminución de Bienes y Servicios de Consumo M$707.142, Otros Activos no Financieros por M$106.782.

10. **Decreto DSP N°51, de 14 de septiembre de 2020:** dispone el aumento en las disponibilidades presupuestarias como consecuencia de una percepción de M$106.646 por parte de la SUBDERE para el mejoramiento de luminarias de la Villa Bicentenario y la Ermita III (PMU) Etapa, a causa de esta mayor disponibilidad presupuestaria se aumenta y redistribuye el presupuesto de gastos, aumentando las Transferencias Corrientes por M$700.155, lo anterior a través de la diminución de los gastos por Bienes y Servicios de Consumo en M$230.094, Otros Activos no Financieros por M$59.417 e Iniciativas de Inversión por M$303.998.

Con las precedidas modificaciones, el presupuesto vigente del municipio al 30/09/2020 ascendió a M$133.626.673, lo que representa una disminución del 2,92%, de lo presupuestado inicialmente.

1.2. PRESUPUESTO DE INGRESOS.

Detalle	Presupuesto Inicial (M$)	Modificaciones (M$)	Presupuesto Vigente (M$)	Ingresos Percibidos (M$)	% Cumplido	% A Cumplir
Ingresos Proyectados 2020	102.640.671	-10.673.009	91.967.662	68.591.220	74,58%	25,42%
Saldo Inicial de Caja	35.000.000	6.659.011	41.659.011	41.659.011	100,00%	0,00%
Deudores Presupuestarios	**137.640.671**	**-4.013.998**	**133.626.673**	**110.250.231**	**82,51%**	**17,49%**

Conforme a los ingresos proyectados para el año 2020, incluyendo sus modificaciones, se percibieron el 74,58% de éstos al 30 de septiembre de 2020. Asimismo, mediante las modificaciones presupuestarias del primer trimestre 2020, se enmendó el saldo inicial de caja ascendiendo este a un importe de M$41.659.011. Durante el segundo trimestre se realizó una importante modificación que contrajo el presupuesto municipal, sin perjuicio de ello, al tercer trimestre el municipio dispone del 82,51% de los fondos presupuestados del año 2020.

INGRESOS MUNICIPALES ENERO A SEPTIEMBRE 2020

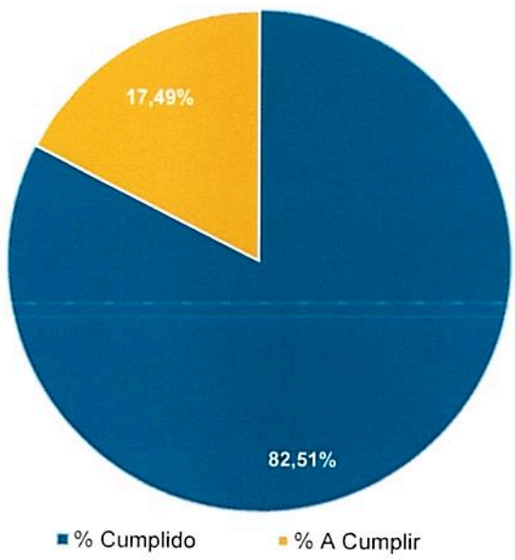

Las diez modificaciones presupuestarias aprobadas por concejo, que experimentó el presupuesto de ingresos municipales, fueron ejecutadas conforme al acto aprobatorio y han derivado en la siguiente estructura:

Denominación	Presupuesto Inicial (M$)	Modificaciones (M$)	Presupuesto Vigente (M$)	%
C x C Tributos por bienes. y actividades.	94.427.688	-11.798.295	82.629.393	61,84%
C x C Transferencias Corrientes	469.422	-69.774	399.648	0,30%
C x C Rentas de la Propiedad	1.706.243	-314.428	1.391.815	1,04%
C x C Ingresos de Operación	13.763	-	13.763	0,01%
C x C Otros Ingresos Corrientes	4.729.780	-316.591	4.413.188	3,30%
C x C Venta de Activos No Financieros	-	86.745	86.745	0,06%
C x C Recuperación de Préstamos	1.128.775	-63.556	1.065.220	0,80%
C x C Transferencias para Gastos de Capital	165.000	1.802.891	1.967.891	1,47%
Saldo Inicial de Caja	35.000.000	6.659.011	41.659.011	31,18%
Deudores Presupuestarios	**137.640.671**	**-4.013.998**	**133.626.673**	**100,00%**

Al primer trimestre, modificaciones más importantes se generaron el saldo inicial de caja y el rubro Transferencias para Gastos de Capital, respecto a esta última, la modificación corresponde a la percepción de fondos por parte del Instituto Nacional del Deporte por M$1.500.000 para la construcción del Complejo Deportivo Lo Barnechea, los cuales ya fueron transferidos por ese organismo.

Durante el segundo trimestre, se efectuaron modificaciones que derivaron en una disminución en del 8,45% de lo presupuestado al 31/03/2020 como consecuencia de una considerable baja en los ingresos proyectados por causa de la actual pandemia que enfrenta el país, lo cual se estimó en un impacto de M$1.500.276 de las tasas y patentes por derecho, M$5.867.280 en los permisos y licencias y M$4.430.739 en la participación del impuesto territorial, entre otros.

En cuanto al tercer trimestre, las 3 modificaciones realizadas incrementaron el presupuesto en M$106.647. Sin perjuicio de ello, los efectos de esas modificaciones fueron mayores en los gastos presupuestado, generando reasignaciones de recursos entre subtítulos.

Cumplimiento a Nivel de Ítems más significativos

Cuenta	#	Presupuesto Vigente (M$)	Ingresos Percibido (M$)	% Cumplido	% A Cumplir
Patentes Municipales	A	21.157.695	21.123.362	99,84%	0,16%
Derechos de Aseo	B	3.092.617	1.388.861	44,91%	55,09%
Otros Derechos	C	3.415.904	2.073.016	60,69%	39,31%
Permisos y Licencias	D	18.186.471	18.677.780	100,00%	0,00%
Participación en Impuesto Territorial	E	36.776.707	17.495.127	47,57%	52,43%
C x C Transferencias Corrientes	F	399.648	282.986	70,81%	29,19%
C x C Rentas de la propiedad	G	1.391.815	449.816	32,32%	67,68%
C x C Ingresos de operación	H	13.763	36.192	100,00%	0,00%
C x C Otros Ingresos Corrientes	I	4.413.188	4.149.021	94,01%	5,99%
C x C Venta Activos No Financieros	J	86.745	86.745	100,00%	0,00%
C x C Recuperación de Préstamos	K	1.065.220	793.972	74,54%	25,46%
C x C Transferencias para Gastos de Capital	L	1.967.891	2.034.341	100,00%	0,00%
Saldo Inicial de Caja Neto	M	41.659.011	41.659.011	100,00%	0,00%
Deudores Presupuestarios	**N**	**133.626.673**	**110.250.231**	**82,51%**	**17,49%**

De los recursos presupuestarios que dispone el municipio al 30 de septiembre de 2020, el 37,79% proviene del Saldo Inicial de Caja Neto, seguido por los Permisos de Circulación y Licencias de Conducir por 16,94%, Participación en el Impuesto Territorial por 15,87% y las Patentes Municipales por 19,16%. Se recomienda hacer una modificación presupuestaria en el rubro Permisos y Licencias (D), como consecuencia de la mayor percepción de fondos respecto a lo presupuestado.

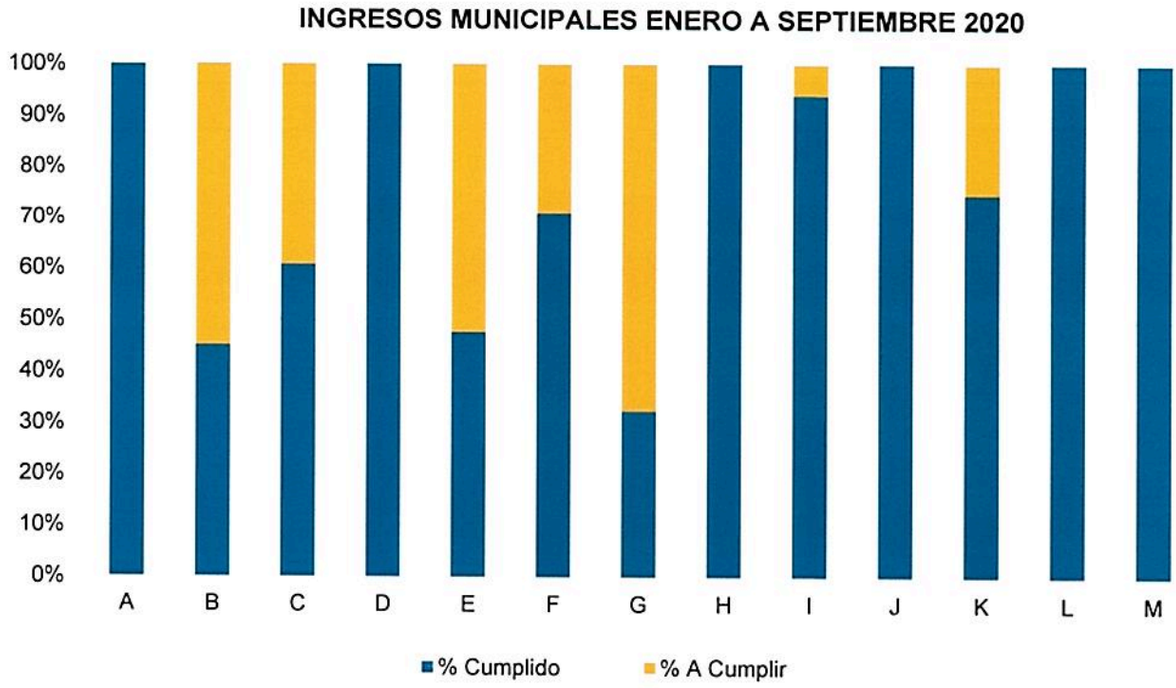

1.3. PRESUPUESTO DE GASTOS

Presupuesto Vigente (M$)	Presupuesto Devengado (M$)	Presupuesto Pagado (M$)	% Cumplimiento
133.626.673	75.528.070	73.567.453	56,52%

Al 30 de septiembre de 2020 se ejecutó el 56.52% de los gastos presupuestados, detallado de la siguiente forma:

Cuentas	#	Presupuesto Vigente (M$)	Presupuesto Devengado (M$)	Presupuesto Pagado (M$)	% Cumplimiento
C x P Gastos en Personal	A	18.196.923	10.858.074	10.841.553	59,67%
Servicios Básicos	B	3.017.977	1.660.494	1.616.605	55,02%
Mantenimiento y Reparaciones	C	832.242	274.351	267.576	32,97%
Servicios Generales	E	23.162.252	12.146.798	11.706.393	52,44%
Servicios Técnicos y profesionales	F	1.996.683	869.983	774.843	43,57%
Otros Gastos en Bienes y Servicios	G	4.220.256	2.365.324	2.090.797	56,05%
C x P Transferencias Corrientes	H	43.487.935	36.916.030	36.018.414	84,89%
C x P Otros Gastos	I	1.280.836	989.557	976.318	77,26%
C x P Adquisición de Activos no Financieros	J	2.171.669	736.619	719.579	33,92%
C x P Iniciativas de Inversión	K	24.427.758	5.600.062	5.444.597	22,92%
C x P Transferencias de Capital	L	7.013.892	100.920	100.920	1,44%
C x P Servicio de la Deuda	M	3.818.251	3.009.859	3.009.859	78,83%
Acreedores Presupuestarios	**N**	**133.626.673**	**75.528.070**	**73.567.454**	**56,52%**

(a) Letras B, C, E, F y G, pertenecen al rubro Bienes y Servicios de Consumo.

De acuerdo a los gastos devengados al 30 de septiembre de 2020, la mayor proporción de estos proviene de las Transferencias Corrientes, que representan el 48,88% de los gastos devengados a la fecha, seguido por el gasto en Bienes y Servicios de Consumo por 22,93% y el Gasto en Personal ascendiendo a 14,38%. En cuanto a los rubros con menor devengamiento, destacan las Transferencias de Capital y la Adquisición de Activos no Financieros. Es menester señalar que se ha devengado un total de gastos de M$73.567.454 que representa el 66,69% de los recursos disponibles a la fecha.

DISTRIBUCION GASTOS DEVENGADOS MUNICIPALES
ENERO A SEPTIEMBRE 2020

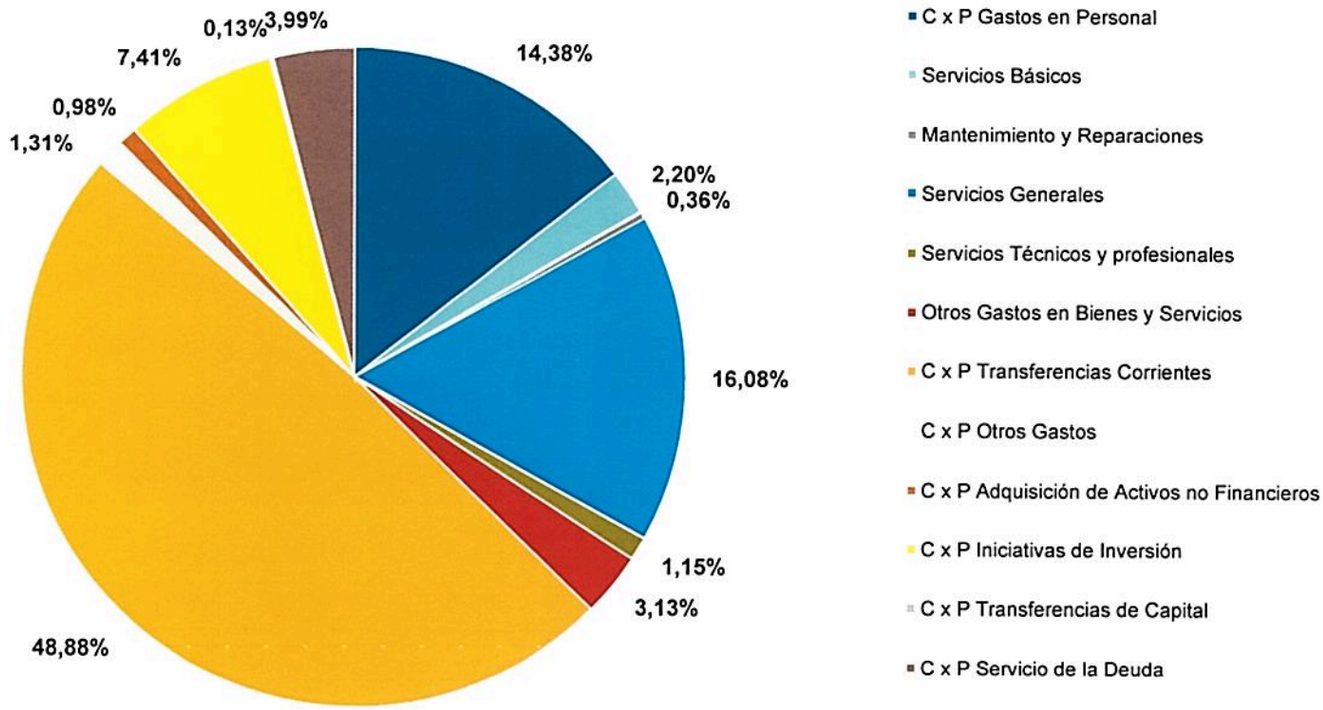

De las 10 modificaciones presupuestarias, ejecutadas a la fecha de corte de este informe y descritas en el numeral 1.1, presentan los siguientes movimientos en los subtítulos de gasto:

CUENTA	PPTO INICIAL	MODIFICACIONES										PPTO VIGENTE
		1	2	3	4	5	6	7	8	9	10	
Acreedores Presupuestarios	**137.640.671**	**6.659.011**	**1.520.017**	**-**	**18.703**	**-**	**244.473**	**-12.562.848**	**-**	**-**	**106.646**	**133.626.673**
Gastos en Persnl	19.608.321	-65.973	-	-	-	-	-	-1.345.425	-	-	-	18.196.923
Bns y Serv Cons.	39.796.077	-94.129	-	232.726	-813.364	-331.525	-4.623	-4.248.240	-370.276	-707.142	-230.094	33.229.410
Prest. Seg. Social	4.500	1.278	-	15.000	18.703	-	-	11.476				50.957
Tran. Corrientes	37.574.009	4.632.483	-	270.000	1.043.364	850	-	-2.190.639	680.000	777.712	700.155	43.487.934
Íntegros al Fisco	5.000	685	-	-	-	-	-	-	-	-	-	5.685
Otrs Gastos Ctes.	184.100	788.800	-	10.000	-	60.675	4.523	113.745	26.138	36.212	-	1.224.193
Adq. Act. no Fros.	3.580.889	-407.365	-	71.352	-	-	-	-907.006	-	-106.782	-59.417	2.171.671
Inic. Inversión	26.097.141	-946.742	1.520.017	37.635	-230.000	270.000	244.573	-2.021.284	-239.584	-	-303.998	24.427.760
Trans. de Capital	5.476.104	4.149.975	-	-636.713	-	-	-	-1.975.475	-	-	-	7.013.891
Servicio Deuda	5.314.531	-1.400.001	-	-	-	-	-	-	-96.278	-	-	3.818.252

Podemos destacar una reducción neta de los recursos asignados a Bienes y Servicios de Consumo por M$6.566.667 y un incremento neto de M$5.913.925 en las Transferencias Corrientes. De las reducciones experimentadas por la cuenta Iniciativas de Inversión, se explican por la postergación o atraso de estados de avances de proyectos municipales como consecuencia de la pandemia COVID-19, entre los cuales destacan Obras de Pavimentación, Construcción de Áreas Verdes, Mejoramiento de Luminarias y otros.

Al tercer trimestre del año 2020, según la distribución descrita y reflejada en el gráfico, podemos indicar que existe un adecuado manejo de los acreedores presupuestarios en cuanto a los límites establecidos por la ley de presupuesto, la distribución y manejo actual cumple con toda la normativa vigente.

DISTRIBUCION PRESUPUESTO VIGENTE GASTOS MUNICIPALES
ENERO A SEPTIEMBRE 2020

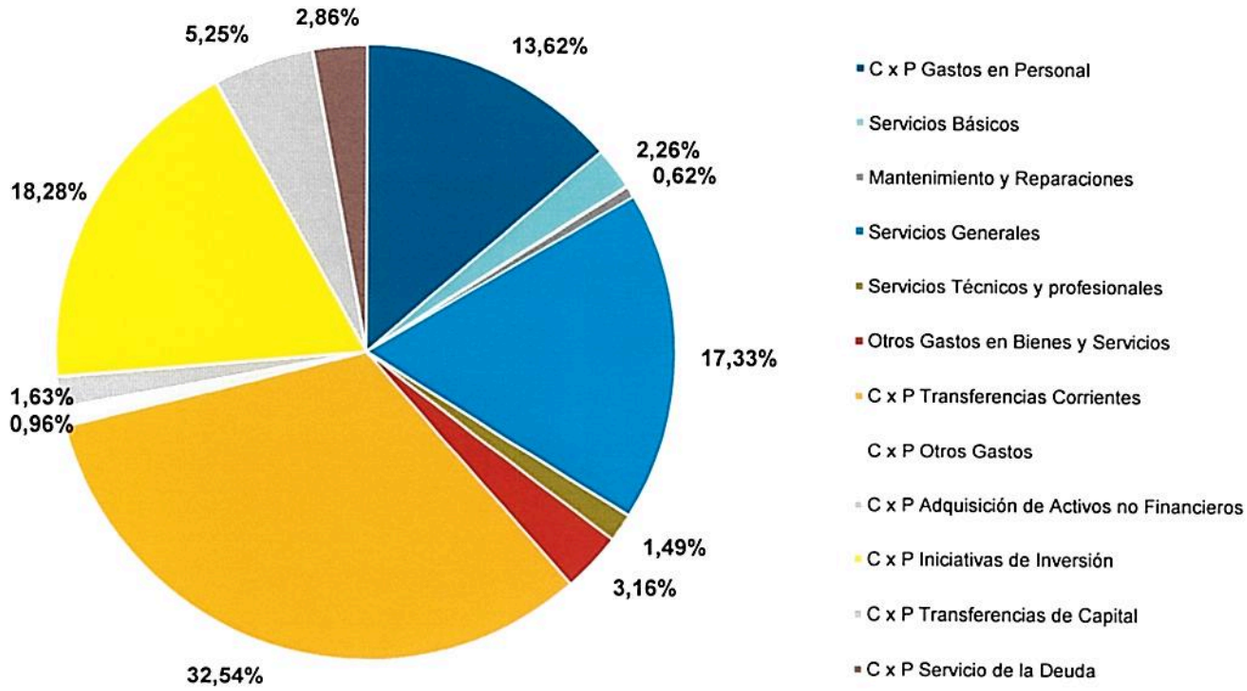

2. EDUCACIÓN

2.1. ANTECEDENTES

El presupuesto de educación año 2020 fue aprobado por el Concejo Municipal mediante el Decreto DAL Nº946, de fecha 21 de noviembre 2019, el cual inicialmente establecía ingresos y gastos por M$9.583.872, siendo lo anterior reformado mediante 3 modificaciones presupuestarias, aprobadas por el Concejo Municipal, que se detallan:

1. **Decreto DSP Nº3, de 23 de enero de 2020:** dispone el reconocimiento de M$4.257.355 por concepto de corrección del saldo inicial de caja presupuestado inicialmente. Como consecuencia de esta mayor disponibilidad de presupuestaria, se originó un aumento y redistribución de lo previamente presupuestado derivando en un aumento en el gasto en Bienes y Servicios de Consumo por M$3.161.186, Gastos en Personal por M$276.667, Iniciativas de Inversión en M$240.781, Adquisición de Activos no Financieros M$213.077, Otros Gastos Corrientes por M$134.302, Servicio de la Deuda por M$112.244, Prestaciones de Seguridad Social en M$102.176 y Transferencias Corrientes M$16.921.
2. **Decreto DSP Nº9, de 17 de marzo de 2020:** se aumenta el rubro de Transferencias Corrientes por M$305.000, por la recepción de recursos por parte del municipio, aumentando las Iniciativas de Inversión por ese importe.
3. **Decreto DSP Nº50, de 11 de septiembre de 2020:** Disminuye y redistribuye las disponibilidades presupuestarias rebajando Transferencias Corrientes por M$877.343, aumentando Otros Ingresos Corrientes en M$1.401. Como consecuencia de esta reestructuración de ingresos, se rebajaron los Gastos en Personal por M$392.000, Bienes y Servicios de Consumo en M$428.282, Prestaciones de Seguridad por M$80.000, Transferencias Corrientes por M$7.000, Iniciativas de Inversión por M$129.835, Servicio de la Deuda en M$2.646 generando aumentos en los rubros de Adquisición de activos no financieros por M$157.634 y Otros Gastos Corrientes por M$6.187.

Con las precedidas modificaciones, el presupuesto vigente de Educación al 30 de septiembre de 2020 ascendió a M$13.270.285, lo que representó un aumento del 38,46%, de lo presupuestado inicialmente.

2.2. PRESUPUESTO DE INGRESOS

Detalle	Presupuesto Inicial (M$)	Modificaciones (M$)	Presupuesto Vigente (M$)	Ingresos Percibido (M$)	% Cumplido	% A Cumplir
Ingresos Proyectados 2020	9.283.872	-570.942	8.712.930	6.570.035	75,41%	24,59%
Saldo Inicial de Caja	300.000	4.257.355	4.557.355	4.557.355	100,00%	0,00%
Deudores Presupuestarios	**9.583.872**	**3.686.413**	**13.270.285**	**11.127.390**	**83,85%**	**16,15%**

Conforme a los ingresos proyectados para el año 2020, se han percibido un 75,41% de éstos al 30 de septiembre de 2020. Asimismo, se enmendó el saldo inicial de caja en M$4.257.355 ascendiendo este a un importe de M$4.562.355 y que conforme la percepción de los ingresos al tercer trimestre, se afirma que el Departamento de Educación dispone del 83,85% de los fondos presupuestados para el año en curso.

INGRESOS EDUCACION ENERO A SEPTIEMBRE 2020

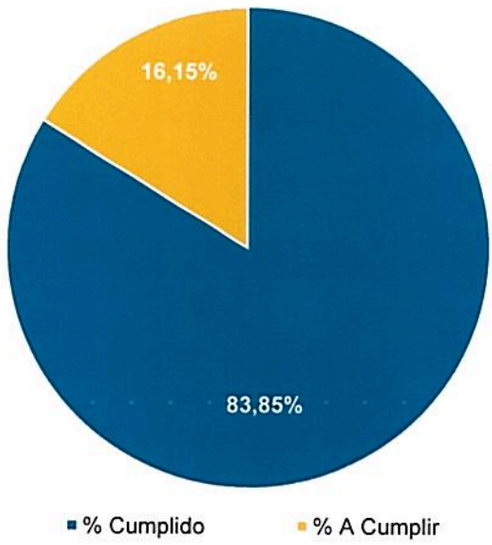

El presupuesto de ingresos de educación experimentó 3 modificaciones presupuestarias aprobadas por concejo, las que fueron ejecutadas conforme al acto aprobatorio, presentando la siguiente estructura:

Denominación	Presupuesto Inicial (M$)	Modificaciones (M$)	Presupuesto Vigente (M$)	%
C x C Transferencias Corrientes	9.135.937	-572.343	8.563.593	64,53%
C x C Otros Ingresos Corrientes	147.936	1.401	149.337	1,13%
Saldo Inicial de Caja	300.000	4.257.355	4.557.355	34,34%
Deudores Presupuestarios	**9.583.872**	**3.686.413**	**13.270.285**	**100%**

Durante el primer trimestre las modificaciones que impactaron presupuesto se realizaron al Saldo Inicial de Caja y al rubro Transferencias Corrientes, esta última proviene del mismo municipio para la remodelación de la escuela El Trébol, por M$305.000. En cuanto al tercer trimestre, se realizó una importante modificación como consecuencia de la menor percepción de recursos por parte del Ministerio de Educación.

Cumplimiento a nivel de ítems más significativos

Cuentas	#	Presupuesto Vigente (M$)	Ingresos Percibidos (M$)	% Cumplimiento	% A Cumplir
De la Subsecretaría de Educación	A	3.526.951	2.606.395	73,90%	26,10%
De la Dirección de Educación	B	327.328	130.931	40,00%	60,00%
De Otras Entidades Públicas	C	181.533	191.874	100,00%	0,00%
De Servicios Incorporados a su Gestión	D	4.527.782	3.472.087	76,68%	23,32%
C x C Otros Ingresos Corrientes	E	149.337	168.748	100,00%	0,00%
Saldo inicial de caja	F	4.557.355	4.557.355	100,00%	0,00%
Deudores Presupuestarios	**G**	**13.270.285**	**11.127.390**	**83,85%**	**16,15%**

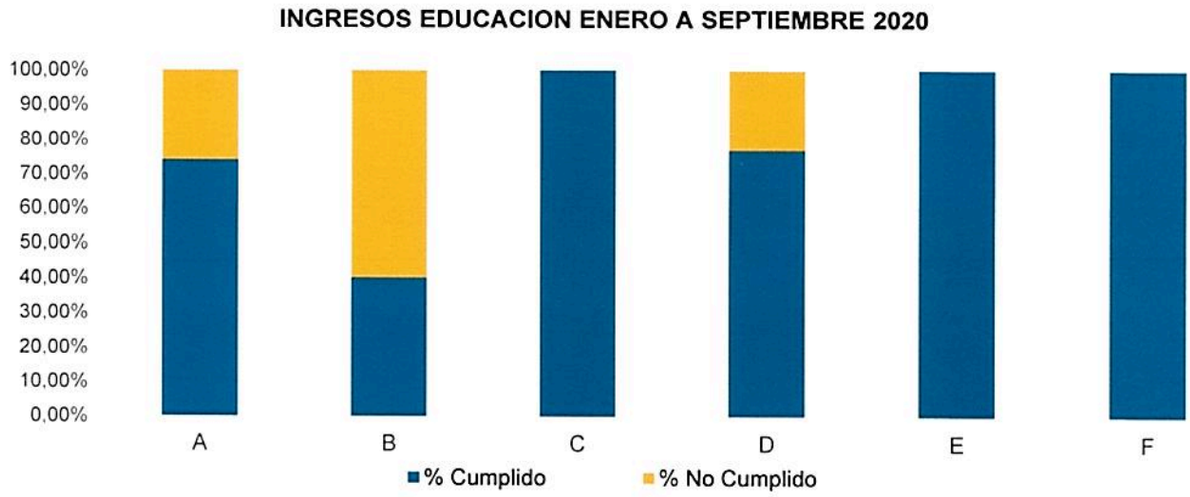

2.3. PRESUPUESTO DE GASTOS

Presupuesto Vigente	Gastos Devengados (M$)	Gastos Pagado (M$)	% Cumplimiento
13.270.285	6.983.792	6.884.744	52,63%

Al 30 de septiembre de 2020 se ha ejecutado el 52,63% de los gastos presupuestados, detallado de la siguiente forma:

Cuentas	#	Presupuesto Vigente (M$)	Gastos Devengados (M$)	Gastos Pagados (M$)	% Cumplimiento
C x P Gastos en Personal	A	6.501.170	4.568.045	4.568.045	70,26%
C x P Bienes y Servicios de Consumo	B	5.389.922	2.091.858	1.997.913	38,81%
C x P Prestaciones de Seguridad Social	C	132.177	18.132	18.132	13,72%
C x P Transferencias Corrientes	D	17.433	1.152	1.152	6,61%
C x P Otros Gastos Corrientes	E	141.489	-	-	0,00%
C x P Adquisición de Activos no Financieros	F	530.551	163.007	157.904	30,72%
C x P Iniciativas de Inversión	G	415.946	-	-	0,00%
C x P Servicio de la Deuda	H	141.598	141.598	141.598	100,00%
Acreedores Presupuestarios	**I**	**13.270.285**	**6.983.792**	**6.884.744**	**52,63%**

De acuerdo a los gastos devengados en el 2020, la mayor proporción de estos la obtiene el Gasto en Personal, que representaron el 65,41% de los gastos devengados del ejercicio, seguido por el gasto en Bienes y Servicios de Consumo por 29,95%. Se ha devengado un total de gastos de M$6.983.792, correspondiente a un 52,63% del presupuesto vigente y que representa el 62,76% de los ingresos percibidos a la fecha.

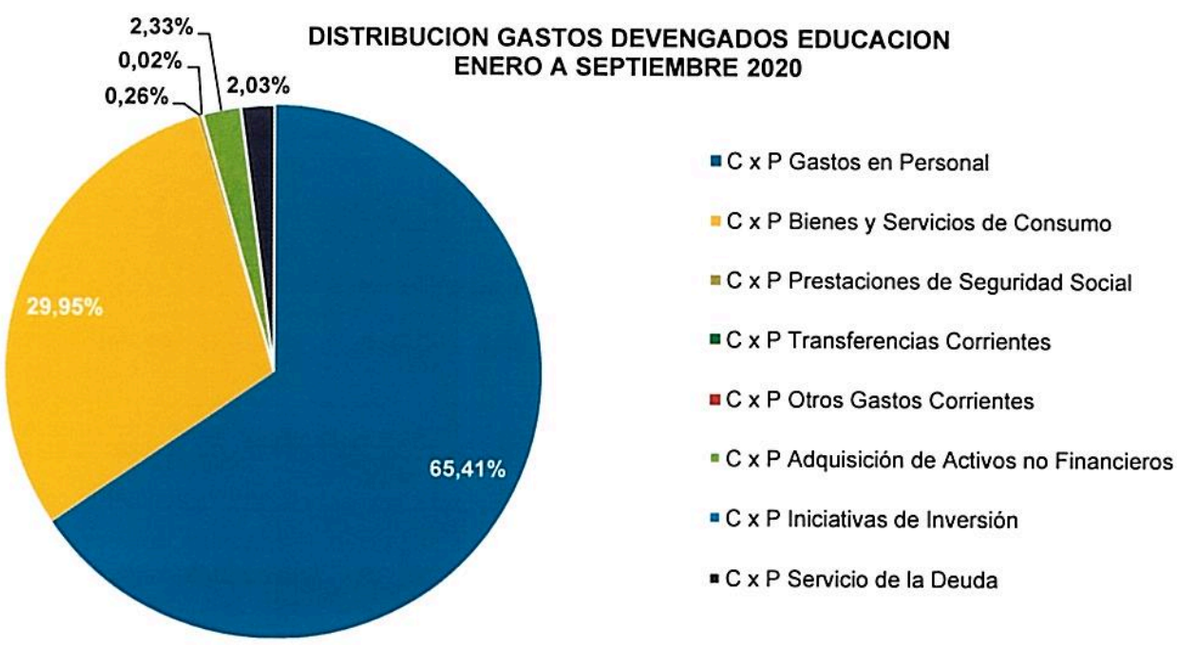

De las 3 modificaciones presupuestarias, ejecutadas a la fecha de corte de este informe y descritas en el numeral 2.1, presentan los siguientes movimientos en los subtítulos de gasto:

CUENTA	PPTO INICIAL	MODIFICACIONES			PPTO VIGENTE
		1	2	3	
Acreedores Presupuestarios	**9.583.872**	**4.257.355**	**305.000**	**-875.942**	**13.270.285**
Gastos en Personal	6.616.503	276.667	-	-392.000	6.501.170
Bienes y Servicios de Consumo	2.657.018	3.161.186	-	-428.282	5.389.922
Prestaciones de Seguridad Social	110.000	102.177	-	-80.000	132.176
Transferencias Corrientes	7.511	16.921	-	-7.000	17.433
Otros Gastos Corrientes	1.000	134.302	-	6.187	141.489
Adquisición de Activos no Financieros	159.840	213.077	-	157.634	530.551
Iniciativas de Inversión	-	240.781	305.000	-129.835	415.946
Servicio de la Deuda	32.000	112.244	-	-2.646	141.598

Podemos destacar un aumento neto de los recursos asignados a Bienes y Servicios de Consumo por M$2.732.904. De las reducciones experimentadas por la cuenta Iniciativas de Inversión, se explican por la reprogramación del convenio ministerial del programa Fortalecimiento de la Educación Escolar Publica, postergándose para el año 2021.

Respecto al presupuesto vigente, al tercer trimestre del presente año, este se distribuye conforme a la legislación vigente.

DISTRIBUCION PRESUPUESTO VIGENTE GASTOS EDUCACION
ENERO A SEPTIEMBRE 2020

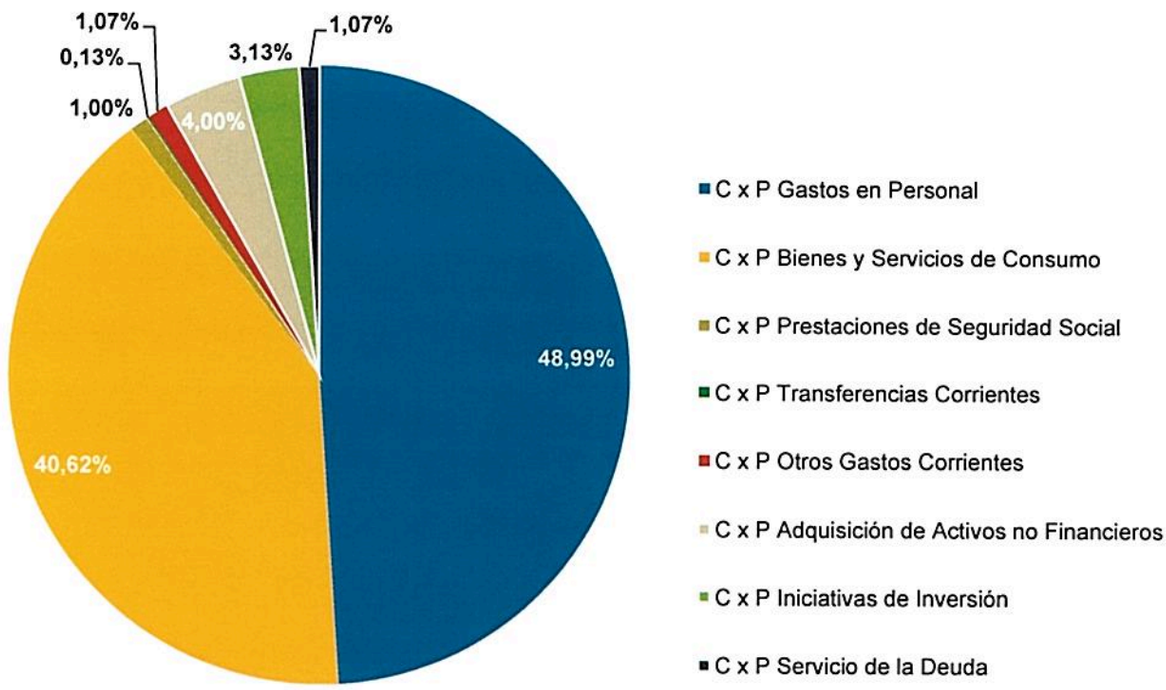

3. SALUD

3.1. ANTECEDENTES

El presupuesto de salud año 2020 fue aprobado por el Concejo Municipal mediante el Decreto DAL Nº909, de fecha 22 de noviembre 2019, el cual inicialmente establecía ingresos y gastos por M$10.260.835, siendo lo anterior reformado mediante 7 modificaciones presupuestarias, aprobadas por el Concejo Municipal, que se detallan:

1. **Decreto DSP N°2, de 23 de enero de 2020:** dispone el reconocimiento de M$1.358.193 por concepto de corrección del saldo inicial de caja presupuestado inicialmente y aumenta las Transferencias Corrientes en M$780.000 por recepción de recursos por parte del municipio. Como consecuencia de esta mayor disponibilidad presupuestaria se aumenta y se redistribuye el presupuesto, aumentando el Gastos en Personal por M$708.617, Bienes y Servicios de Consumo por M$1.519.359, Prestaciones de Seguridad Social M$70.556, Otros Gastos Corrientes en M$10.856, Adquisición de Activos no Financieros M$145.710, a su vez disminuyendo el rubro Servicio de la Deuda en M$316.905.
2. **Decreto DSP Nº10, de 17 de marzo 2020:** se aumenta el rubro de Transferencias Corrientes por M$600.000, por la recepción de recursos por parte del municipio para la remodelación del COSAM, generando un aumento en el gasto presupuestado para las Iniciativas de Inversión, por ese importe.
3. **Decreto DSP Nº14, de 1 de abril de 2020:** aumenta el rubro de Transferencias Corrientes, como consecuencia de la recepción de recursos por parte del Servicio de Salud Metropolitano Oriente por M$372.412. Esta mayor disponibilidad presupuestaria se distribuye en M$69.565 para Gastos en Personal, M$245.322 en Bienes y Servicios de Consumo y Adquisición de Activos no Financieros por M$57.525.
4. **Decreto DSP Nº29, de 7 de junio de 2020:** incrementa el rubro Transferencias Corrientes por M$97.739 por la recepción de recursos externos. Por lo anterior, se aumenta y redistribuye el presupuesto de gasto mediante el aumento de Gasto en Personal por M$65.013, Bienes y Servicios de Consumo por M$225.180, Adquisición de Activos no Financieros M$7.709 y la disminución de M$200.000 en Iniciativas de Inversión y Prestaciones de Seguridad Social en M$162.
5. **Decreto DSP Nº31, de 16 de junio de 2020:** incrementa el rubro Transferencias Corrientes por M$1.150.000 como consecuencia de un aumento en aporte por parte del municipio para afrontar los gastos relacionados a la emergencia sanitaria. Dicho importe genero un aumento en los gastos por Bienes y Servicios de Consumo por M$815.000 y Adquisición de Activos no Financieros por M$335.000.
6. **Decreto DSP Mº39, de 27 de julio de 2020:** incrementa el rubro Transferencias Corrientes por M$34.120 por la recepción de recursos externos. En contraparte se aumenta el presupuesto de gasto mediante el aumento de Bienes y Servicios de Consumo por M$34.120.
7. **Decreto DSP Nº49, de 11 de septiembre de 2020:** incrementa el rubro Transferencias Corrientes por M$77.856 por la recepción de recursos externos, Rentas de la Propiedad en M$9.371 y Otros Ingresos Corrientes por M$5.042. Por lo anterior, se aumenta el presupuesto de gasto mediante el aumento de Gasto en Personal por M$39.793, Bienes y Servicios de Consumo por M$40.809, Adquisición de Activos no Financieros M$11.667.

Con las precedidas modificaciones, el presupuesto vigente de Salud al 30 de septiembre de 2020 asciende a M$14.745.569, lo que representa un aumento del 43,71% de lo presupuestado inicialmente.

3.2. PRESUPUESTO INGRESOS

Detalle	Presupuesto Inicial (M$)	Modificaciones (M$)	Presupuesto Vigente (M$)	Ingresos Percibido (M$)	% Cumplido	% A Cumplir
Ingresos Proyectados 2020	8.760.835	3.126.541	11.887.376	9.344.031	78,60%	21,40%
Saldo Inicial de Caja	1.500.000	1.358.193	2.858.193	2.858.193	100,00%	0,00%
Deudores Presupuestarios	**10.260.835**	**4.484.734**	**14.745.569**	**12.202.224**	**82,75%**	**17,25%**

Conforme a los ingresos presupuestados para el año 2020, incluyendo sus modificaciones, se percibió un 82,75% de éstos al 30 de septiembre de 2020. Asimismo, mediante las modificaciones presupuestarias realizadas a la fecha se modificó el saldo inicial de caja, ascendiendo a un monto de M$2.858.193 y que conforme la percepción de los ingresos del 2020, se afirma que el Departamento de Salud ha dispuesto del 82,75% de los fondos presupuestados para este año.

INGRESOS SALUD ENERO A SEPTIEMBRE 2020

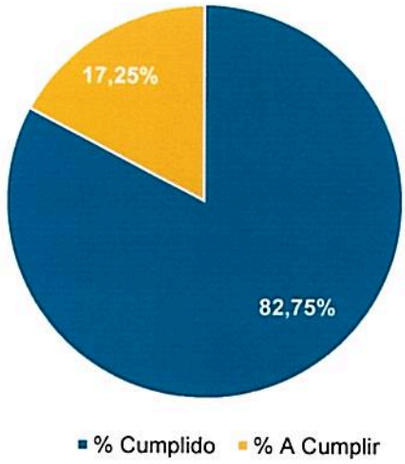

El presupuesto de ingresos de salud experimentó 7 modificaciones presupuestarias aprobadas por concejo, las que fueron ejecutadas conforme al acto aprobatorio, presentando la siguiente estructura:

Denominación	Presupuesto Inicial (M$)	Modificaciones (M$)	Presupuesto Vigente (M$)	%
C x C Transferencias Corrientes	8.406.325	3.112.128	11.518.453	78,11%
C x C Ingresos de Operación	140.411	9.371	149.782	1,02%
C x C Otros Ingresos Corrientes	214.099	5.042	219.141	1,49%
Saldo Inicial de Caja	1.500.000	1.358.193	2.858.193	19,38%
Deudores Presupuestarios	**10.260.835**	**4.484.734**	**14.745.569**	**100,00%**

En el primer trimestre las modificaciones más importantes se generaron en el saldo inicial de caja y en el rubro Transferencias Corrientes. Respecto a este último, corresponde a transferencias por parte del municipio para la remodelación del Centro Comunitario de Salud Mental, por M$600.000 y M$780.000 que se redistribuyeron en el presupuesto de gastos.

Durante el segundo trimestre, las modificaciones involucraron incrementos presupuestarios de M$470.151 por la percepción de recursos por parte de otras entidades públicas y M$1.150.000 de parte del presupuesto municipal con la finalidad de enfrentar la actual pandemia.

En cuanto al tercer trimestre, las modificaciones realizadas aumentaron el presupuesto en M$126.389 como consecuencia de transferencias de recursos de otras entidades públicas.

Cumplimiento a nivel de ítems más significativos

Cuentas	#	Presupuesto Vigente (M$)	Ingresos Percibidos (M$)	% Cumplido	% A Cumplir
Del Servicio de Salud	A	5.429.055	4.038.419	74,39%	25,61%
Aporte Fiscal Ley Nº 20.198 Art.7º	C	-	41.456	100,00%	0,00%
De Otras Entidades Públicas	B	575.648	451.606	78,45%	21,55%
De Servicios Incorporados a su Gestión	D	5.513.750	4.474.313	81,15%	18,85%
C x C Ingresos de Operación	E	149.782	183.951	100%	0,00%
C x C Otros Ingresos Corrientes	F	219.141	154.286	70,41%	29,59%
Saldo Inicial de Caja	G	2.858.193	2.858.193	100,00%	0,00%
Deudores Presupuestarios	**H**	**14.745.569**	**12.202.224**	**82,75%**	**17,25%**

De los recursos presupuestarios que dispone el Departamento de Salud al 30 de septiembre de 2020, el 36,67% proviene de transferencias municipales, seguido por las transferencias hechas por el Servicio Metropolitano de Salud Oriente por 33,10% y Saldo Inicial de Caja por 23,42%. Se recomienda hacer una modificación presupuestaria en la cuenta Aporte Fiscal Ley Nº20.198 Art. 7º y en el subtítulo Ingresos de Operación, como consecuencia de la mayor percepción de fondos respecto a lo presupuestado.

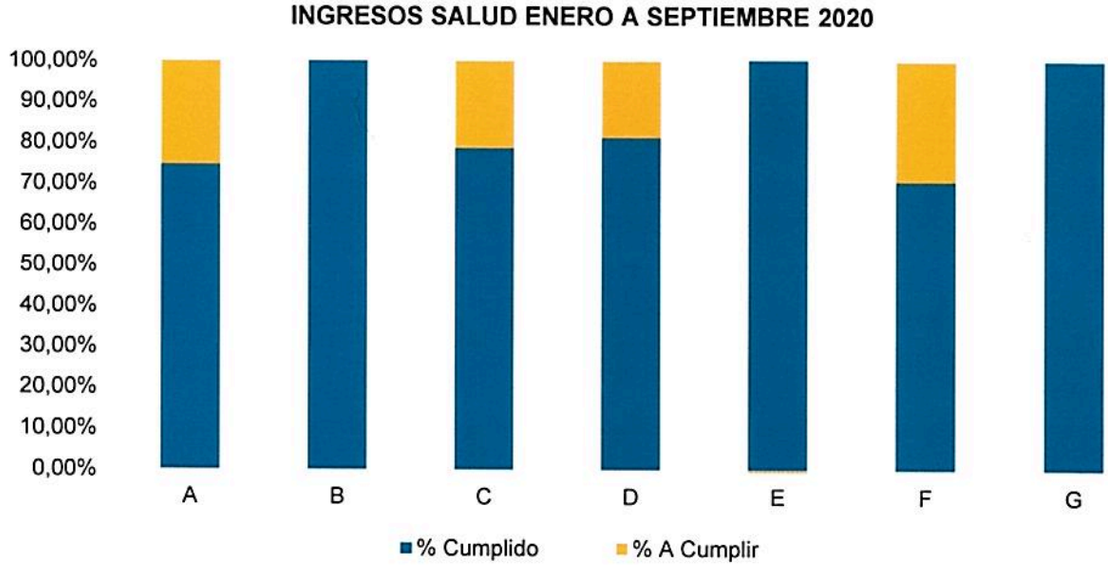

3.3. PRESUPUESTO DE GASTOS

Presupuesto Vigente (M$)	Gastos Devengados (M$)	Gastos Pagado (M$)	% Cumplimiento
14.745.569	7.314.054	7.123.505	49,60%

Al 30 de septiembre de 2020 se ejecutó el 49,60% de los gastos presupuestados, detallado de la siguiente forma:

Cuentas	Presupuesto Vigente (M$)	Presupuesto Devengado (M$)	Presupuesto Pagado (M$)	% Cumplimiento
C x P Gastos en Personal	6.727.443	4.176.234	4.176.234	62,08%
C x P Bienes y Servicios de Consumo	6.806.451	2.822.600	2.639.001	41,47%
C x P Otros Gastos	190.784	189.345	189.345	99,25%
C x P Adquisición de Activos no Financieros	620.892	125.875	118.925	20,27%
C x P Iniciativas de Inversión	400.000	-	-	0,00%
Acreedores Presupuestarios	**14.745.569**	**7.314.054**	**7.123.505**	**49,60%**

De acuerdo a los gastos devengados al 30 de septiembre de 2020, la mayor proporción de este lo obtiene el Gasto en Personal, que representó el 57,10% de los gastos devengados del ejercicio, seguido por el gasto en Bienes y Servicios de Consumo por 38,59%, reflejado en el gráfico. Es menester señalar que el gastos devengado por M$7.314.054 representa el 60% de los ingresos percibidos a la fecha.

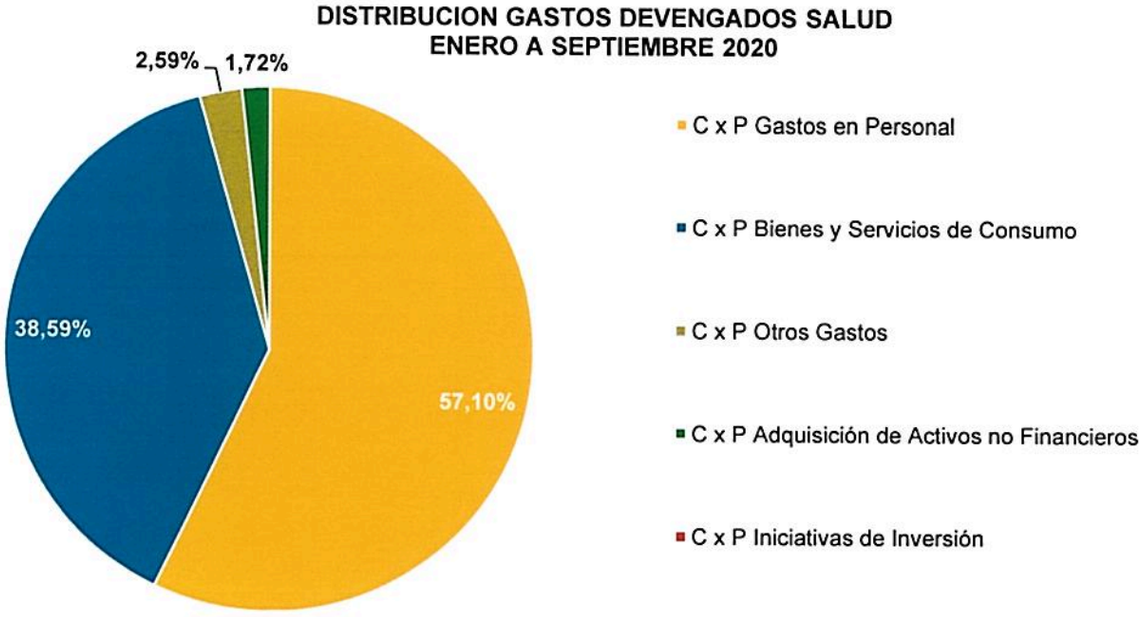

De las 7 modificaciones presupuestarias, ejecutadas a la fecha de corte de este informe y descritas en el numeral 3.1, presentan los siguientes movimientos en los subtítulos de gasto:

CUENTA	PPTO INICIAL	MODIFICACIONES							PTTO VIGENTE
		1	2	3	4	5	6	7	
Acreedores Presupuestarios	**10.260.835**	**2.138.193**	**600.000**	**372.412**	**97.740**	**1.150.000**	**34.120**	**92.269**	**14.745.569**
Gastos en Personal	5.844.454	708.617	-	69.565	65.013	-	-	39.793	6.727.442
Bienes y Servicios de Consumo	3.926.661	1.519.359	-	245.322	225.180	815.000	34.120	40.809	6.806.451
Prestaciones de Seguridad Social	-	70.556	-	-	-162	-	-	-	70.394
Íntegros al Fisco	1.440	-	-	-	-	-	-	-	1.440
Otros Gastos Corrientes	25.000	10.856	-	-	-	-	-	-	35.856
Adquisición Activos no Financieros	63.280	145.710	-	57.525	7.709	335.000	-	11.667	620.891
Iniciativas de Inversión	-	-	600.000	-	-200.000	-	-	-	400.000
Servicio de la Deuda	400.000	-316.905	-	-	-	-	-	-	83.095

Podemos destacar el incremento neto de los recursos asignados a Bienes y Servicios de Consumo por M$2.879.790 y a Adquisición de Activos No Financieros por M$557.611. La reducción experimentada por la cuenta Iniciativas de Inversión, por M$200.000, se debe a la reprogramación del proyecto remodelación COSAM, el que será ejecutado en lo que resta del 2020 y 2021.

Respecto al presupuesto vigente, al tercer trimestre del presente año, este se distribuye conforme a la legislación vigente.

DISTRIBUCION PRESUPUESTO VIGENTE GASTOS SALUD
ENERO A SEPTIEMBRE 2020

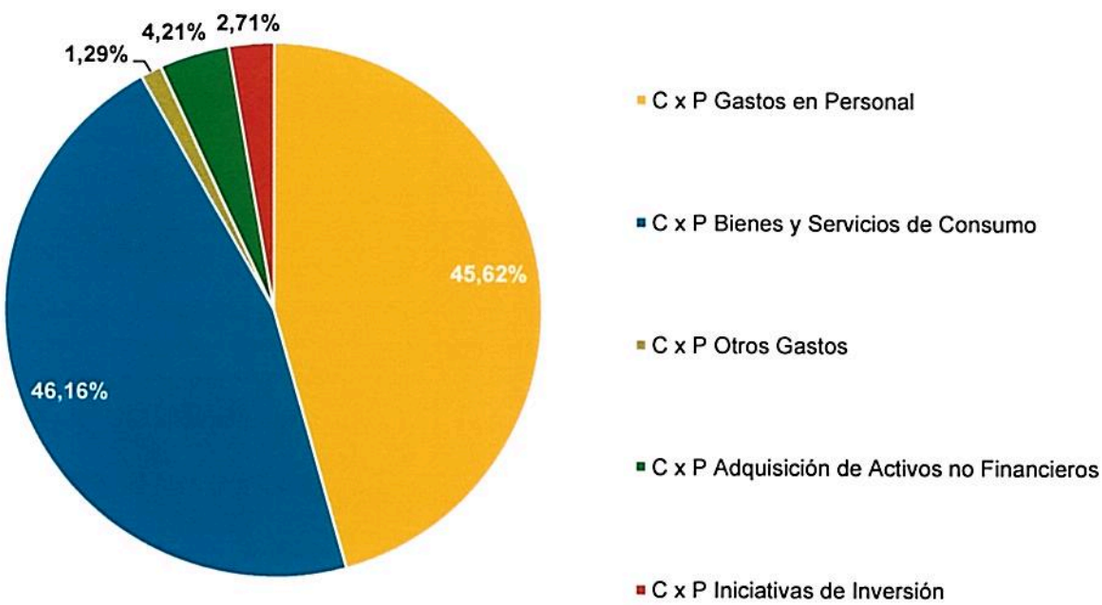

Precisiones Finales:

De acuerdo con lo analizado, del presupuesto municipal vigente al 30 de septiembre del año 2020, se desprenden los siguientes alcances:

a) Se puede observar en términos generales que hubo un adecuado manejo de los presupuestos municipales, los que se desarrollaron al 30 de septiembre de 2020 con una correcta percepción de los ingresos presupuestados y sus modificaciones.
b) Los gastos se ejecutaron conforme a la legislación atingente al presupuesto municipal, respetando los limites allí establecidos.
c) Al 30 de septiembre de 2020, las imposiciones del personal Municipal, de Educación y de Salud se encuentran totalmente pagadas, no existiendo deudas previsionales, conforme a certificación de antecedentes laborales y previsionales de la Dirección del Trabajo, informado por el Departamento de Administración del Capital Humano mediante memorándum Nº81 de 9 de octubre de 2020.
d) El Departamento de Tesorería certifica que el fondo común municipal se encuentra pagado, conforme a certificado N°115 de fecha 22 de octubre de 2020.
e) La información con la que fue elaborado este informe fue suministrada por la Dirección de Administración y Finanzas mediante memorándum Nº133 de 8 de octubre de 2020.
f) La lectura de este documento se complementa con los informes previamente emitidos, lo que permitirá al lector obtener mejores conclusiones sobre el presente.

Sin otro particular, se despide atentamente,

MUNICIPALIDAD DE LO BARNECHEA
DIRECTOR DE CONTROL INTERNO

GONZALO MOLINA PALOMO
DIRECTOR DE CONTROL INTERNO

LoBarnechea
JUNTOS HACEMOS UNA COMUNA MEJOR
DIRECCION GESTION DE PERSONAS
SECCION DE REMUNERACIONES
LRO/CPM 842492

MEMO Nº 81 /

ANT.: Correo electrónico, Sr. Martín Zagal de fecha 02.10.2020.

MAT.: Remite información

LO BARNECHEA, 09 OCT 2020

A : MARTIN ZAGAL VELOZO
DIRECCION DE CONTROL INTERNO

DE : LIA RIQUELME ORELLANA
DIRECTORA GESTION DE PERSONAS

Por medio del presente, remito a Ud., Certificado de Antecedentes Laborales y Previsionales del 3er Trimestre del año 2020 de las áreas de Educación, Salud y Municipal, para ser adjuntado en el informe trimestral a los Sres. Concejales.

Sin otro particular, saluda atentamente a Ud.,

LIA RIQUELME ORELLANA
DIRECTORA GESTION DE PERSONAS

MUNICIPALIDAD DE LO BARNECHEA
DIRECCIÓN DE
GESTIÓN DE PERSONAS

Distribución
- Archivo

Dirección del Trabajo

Gobierno de Chile

N°: 2000 / 2020 / 658933

CERTIFICADO DE ANTECEDENTES LABORALES Y PREVISIONALES

La Dirección del Trabajo, CERTIFICA que, respecto de la empresa solicitante que se individualiza a continuación, se registran, en las bases informáticas de la Dirección del Trabajo, los antecedentes que se detallan en el presente:

1.- INDIVIDUALIZACIÓN DE LA EMPRESA SOLICITANTE:

RUT	RAZÓN SOCIAL / NOMBRE
69255200 - 8	**MUNICIPALIDAD DE LO BARNECHEA**

RUT REP. LEGAL	REPRESENTANTE LEGAL
6379957 - 2	**JUAN CRISTOBAL LIRA IBAÑEZ**

DOMICILIO
AV. EL RODEO 12777

REGIÓN	COMUNA	TELÉFONO
13	**LO BARNECHEA**	**(2) 23071505**

CORREO ELECTRÓNICO
CPOZO@LOBARNECHEA.CL

CÓDIGO DE ACTIVIDAD ECONÓMICA (CAE)
ACTIVIDADES DE LA ADMINISTRACIÓN PÚBLICA EN GENERAL

2.- ANTECEDENTES LABORALES Y PREVISIONALES DEL SOLICITANTE:

(Disponibles en Sistema Informático de la Dirección del Trabajo y Boletín de Infractores a la Legislación Laboral y Previsional.)

MULTAS EJECUTORIADAS - NO INCLUIDAS EN BOLETÍN DE INFRACTORES

N° MULTA	N° U.M.	UNIDAD MONETARIA	INSPECCIÓN	ESTADO

-- NO REGISTRA --

DEUDA PREVISIONAL (BOLETIN DE INFRACTORES)

MOTIVO	INSTITUCIÓN	MONTO EN UTM	MONTO EN $

-- NO REGISTRA --

RESOLUCIONES DE MULTA (BOLETIN DE INFRACTORES)

N° RESOLUCIÓN	TIPO DE MULTA	MONTO EN $

-- NO REGISTRA --

3.- PLAZO Y ÁMBITO DE VIGENCIA:

El presente Certificado tendrá vigencia hasta el 24/10/2020 , siendo válido en todo el territorio nacional.

GABRIEL ISMAEL RAMIREZ ZUÑIGA
SUB JEFE DEPARTAMENTO DE INSPECCIÓN
DIRECCION NACIONAL

EL SIGUIENTE ES EL FOLIO PARA VERIFICAR LA VALIDEZ DEL CERTIFICADO EN EL SITIO WEB DE LA DIRECCIÓN DEL TRABAJO, EN http://tramites.dt.gob.cl/tramitesenlinea/VerificadorTramites/VerificadorTramites.aspx (INGRESAR EL FOLIO EN EL RECUADRO "Verificador de Trámites", Y SELECCIONAR EL TRÁMITE "Antecedentes Laborales y Previsionales")

gN15C19e

GRZ /

Distribución
Interesado
U. de Fiscalización
Of. de Partes

DIRECCIÓN DEL TRABAJO * GOBIERNO DE CHILE * TRÁMITES EN LÍNEA

Generado 09 Oct 2020 10:56:48

Claudia Pozo Maldonado

De:	Lia Verónica Riquelme Orellana
Enviado el:	viernes, 02 de octubre de 2020 13:26
Para:	Claudia Pozo Maldonado; Nelson Astudillo Riveros; Juan Ponce Soto; Elena Barrios Valdés
CC:	Makarena Fernanda Contreras Silva; Martín Zagal Velozo; Jose Antonio Lobos Sanhueza
Asunto:	RV: Certificado de obligaciones laborales y previsionales

Estimados Habilitados,
Favor enviar el certificado solicitado a Control Interno a la brevedad posible.
Gracias,

Lia Verónica Riquelme Orellana
Director Dirección de Gestión de Personas

Fono: (+562) 2 307 15 28
Av. El Rodeo 12.777 Piso 6, Lo Barnechea.
Encuéntranos en: Facebook | Twitter | Instagram | Youtube

De: Martín Zagal Velozo <mzagal@lobarnechea.cl>
Enviado el: viernes, 02 de octubre de 2020 9:28
Para: Lia Verónica Riquelme Orellana <lriquelme@lobarnechea.cl>
CC: Jose Antonio Lobos Sanhueza <jlobos@lobarnechea.cl>
Asunto: Certificado de obligaciones laborales y previsionales

Estimada Lía,

A fin de elaborar el informe trimestral a los señores Concejales, solicito a usted remitir mediante memorándum, en cuanto esté disponible, el certificado de antecedentes laborales y previsionales al tercer trimestre año 2020, correspondiente a las áreas de salud, educación y municipal.

Saludos,

Martin Zagal Velozo
Departamento de Auditoría
Dirección de Control Interno
Fono: (+562) 2 757 35 98
Av. El Rodeo 12.777 Piso 7, Lo Barnechea

LoBarnechea
NATURALMENTE LO MEJOR
DIRECCION ADM. Y FINANZAS
DEPARTAMENTO DE TESORERIA
HPR / acb
844147

CERTIFICADO N° 115 /2020

El Departamento de Tesorería certifica que con fecha 6 de octubre se encuentra pagado el fondo común municipal, de acuerdo a lo informado en su momento por las instancias respectivas y según lo que indican los mayores auxiliares del fondo común de los meses de julio, agosto y septiembre de 2020.

El presente certificado se extiende a petición de la Dirección de Control Interno.

TESORERO MUNICIPAL
MUNICIPALIDAD DE LO BARNECHEA

HECTOR PAZ RIADI
TESORERO MUNICIPAL

LO BARNECHEA, 22 de octubre de 2020.-

LoBarnechea
NATURALMENTE LO MEJOR

Dirección de Administración y Finanzas
Departamento de Contabilidad
OOD/AGH/gbg

DEPARTAMENTO DE CONTABILIDAD A.G.H.

MEMORANDUM N° 132 /

ANT.: No Hay.

MAT.: Gestión Presupuestaria de Ingresos y Gastos áreas Municipal, Educación y Salud, 3º trimestre 2020.

IDDOC 842334

Lo Barnechea, 08 OCT 2020

DE: **OMAR OYARZUN DETZEL**
DIRECTOR DE ADMINISTRACION Y FINANZAS

A: **DIRECCION DE CONTROL INTERNO**
AT.: MARTIN ZAGAL VELOZO.

Mediante la presente, adjunto y remito a usted informes de Gestión Presupuestaria de Ingresos y Gastos áreas Municipal, Educación y Salud, correspondiente al 3º trimestre año 2020.

Para conocimiento y fines,

En atención a lo indicado, se despide atentamente,

DIRECTOR DE ADMINISTRACIÓN Y FINANZAS
MUNICIPALIDAD DE LO BARNECHEA

OMAR OYARZUN DETZEL
DIRECTOR DE ADMINISTRACION Y FINANZAS

c.c.; - Indicada – Dpto. Contabilidad – Archivo.

GESTION PRESUPUESTARIO INGRESOS AL 30 DE SEPTIEMBRE DE 2020

Cuenta Subt	Item	Asig	Denominación	SP	CCOSTO	PRESUPUESTO Inicial	Modificaciones	Vigente	Devengado Mensual	Devengado Acumulada	%	Saldo Presup.	PercibidoAcum	IngRealAcum	IngPorPerci
			Deudores Presupuestarios			137.640.670.728	-4.013.997.537	133.626.673.191	-1.588.494.868	97.276.603.586	72,80	-5.308.941.364	68.591.219.829	68.591.139.408	28.685.383.757
03			C x C Tributos sobre el uso de bienes y la realización de			94.427.688.288	-11.798.295.216	82.629.393.072	977.964.001	69.366.632.077	83,95	13.262.760.995	60.758.146.793	60.758.066.265	8.608.485.284
	01		Patentes y Tasas por Derechos			29.166.491.733	-1.500.275.986	27.666.215.747	-210.959.237	32.439.380.516	100,00	-4.773.164.769	24.585.239.462	24.585.319.669	7.854.141.054
	001		Patentes Municipales			21.840.963.940	-683.268.977	21.157.694.963	-777.742.652	28.474.692.387	100,00	-7.316.997.424	21.123.362.303	21.123.387.833	7.351.330.084
		001	De Beneficio Municipal [1]			21.840.963.940	-683.268.977	21.157.694.963	-777.742.652	28.474.692.387	100,00	-7.316.997.424	21.123.362.303	21.123.387.833	7.351.330.084
		001	Patentes Comerciales			21.145.829.015	-500.000.000	20.645.829.015	-779.316.325	28.378.638.781	100,00	-7.732.809.766	21.044.362.861	21.044.388.410	7.334.275.920
		002	Patentes Profesionales			26.361.337	-5.598.054	20.763.283	2.014.029	18.193.246	87,62	2.570.037	14.312.566	14.312.566	3.880.680
		003	Patentes de Alcoholes			46.594.125	-1.265.230	45.328.895	-865.536	39.136.718	86,34	6.192.177	39.136.718	39.136.718	0
		004	Patentes Via Publica			7.634.162	1.439.676	9.073.838	-90.605	16.545.004	100,00	-7.471.166	10.758.182	10.758.182	5.786.822
		005	Patentes Temporales			6.217.668	-528.293	5.689.375	574.373	893.479	15,70	4.795.896	841.394	841.394	52.085
		006	Patente de Alcoholes Art 3°			467.384	-28.482	438.902	0	0	0,00	438.902	0	0	0
		007	Microempresas			10.395.536	-381.839	10.013.697	-58.588	16.562.641	100,00	-6.548.944	9.228.064	9.228.045	7.334.577
		008	Patentes fuera de rol			597.464.713	-176.906.755	420.557.958	0	4.722.518	1,12	415.835.440	4.722.518	4.722.518	0
	002		Derechos de Aseo			3.340.317.745	-247.700.891	3.092.616.854	171.575.460	1.821.204.721	58,89	1.271.412.133	1.388.861.291	1.386.929.052	432.343.430
		001	En Impuesto Territorial [1]			2.862.132.983	-197.014.724	2.665.118.259	22.187.039	1.039.719.647	39,01	1.625.398.612	1.039.719.647	1.039.719.647	0
		002	En Patentes Municipales [1]			334.976.482	-14.726.851	320.249.631	4.594.802	445.427.778	100,00	-125.178.147	292.308.823	290.376.605	153.118.955
		003	Cobro Directo [1]			143.208.280	-35.959.316	107.248.964	144.793.619	336.057.296	100,00	-228.808.332	56.832.821	56.832.800	279.224.475
		001	Servio Especial de Aseo			112.629.662	-19.035.671	93.593.991	2.194.491	47.436.391	50,68	46.157.600	47.436.391	47.436.391	0
		002	Cobro Directo por Servicio Aseo Domiciliario			30.578.618	-16.923.645	13.654.973	142.599.128	288.620.905	100,00	-274.965.932	9.396.430	9.396.409	279.224.475
	003		Otros Derechos			3.935.592.494	-566.762.163	3.368.830.331	395.207.955	2.060.685.772	61,17	1.308.144.559	1.990.218.232	1.990.218.228	70.467.540
		001	Urbanización y Construcción [1]			2.254.945.419	-408.807.459	1.846.137.960	285.808.521	907.495.537	49,16	938.642.423	907.495.537	907.495.537	
		001	Permiso Edificacion Obras Nuevas			35.413.747	4.256.898	39.670.645	113.564.770	182.021.800	100,00	-142.351.155	182.021.800	182.021.800	0
		002	Permiso de Obra Menor			1.560.894.015	-412.997.617	1.147.896.398	17.882.867	251.019.800	21,87	896.876.598	251.019.800	251.019.800	0
		004	Derecho Aprobacion Urbanizacion			113.733.291	21.685.489	135.418.780	134.741.666	291.451.629	100,00	-156.032.849	291.451.629	291.451.629	0
		005	Permiso Ocacionales Ocup BNUP			471.934.943	-9.252.947	462.681.996	13.037.898	144.392.084	31,21	318.289.912	144.392.084	144.392.084	0
		006	Derechos Copia de Plano			8.145.041	-1.869.584	6.275.457	1.290.597	4.345.647	69,25	1.929.810	4.345.647	4.345.647	0

GESTION PRESUPUESTARIO INGRESOS AL 30 DE SEPTIEMBRE DE 2020

Cuenta Subt Item Asig	Denominación	SP CCOSTO	PRESUPUESTO Inicial	Modificaciones	Vigente	Devengado Mensual	Devengado Acumulada	%	Saldo Presup.	PercibidoAcum	IngRealAcum	IngPorPerci
007	Derecho Certificados Varios		64.325.103	-10.440.172	53.884.931	5.061.375	33.650.770	62,45	20.234.161	33.650.770	33.650.770	0
008	Otros Derechos DOM No Asignados		499.279	-189.526	309.753	229.348	613.807	100,00	-304.054	613.807	613.807	0
002	Permisos Provisorios ¹		6.070.981	0	6.070.981	875.568	2.919.288	48,09	3.151.693	1.673.572	1.673.572	1.245.716
003	Propaganda ¹		325.997.428	-35.044.054	290.953.374	196.959	268.888.601	92,42	22.064.773	241.410.204	241.410.204	27.478.397
004	Transferencia de Vehiculos ¹		1.241.201.186	-107.641.725	1.133.559.461	107.797.010	779.362.045	68,75	354.197.416	779.362.045	779.362.045	0
999	Otros ¹		107.377.480	-15.268.925	92.108.555	529.897	102.020.301	100,00	-9.911.746	60.276.874	60.276.870	41.743.427
002	Derechos Ocupacion Aparcadero		0	890.501	890.501	0	890.501	100,00	0	890.501	890.501	0
003	Derechos Sellos Transito		87.803	-21.710	66.093	10.076	27.579	41,73	38.514	27.579	27.579	0
004	Derechos Varios Direcc.TTO.		6.239.651	-1.617.790	4.621.861	362.338	2.624.986	56,80	1.996.875	2.624.986	2.624.986	0
005	Derechos Concesion P/Publicidad		63.174.988	-10.424.628	52.750.360	0	21.036.516	39,88	31.713.844	21.036.516	21.036.516	0
006	Derechos Concesion de BNUP		37.875.038	-4.187.196	33.687.842	1.485	77.185.345	100,00	-43.497.503	35.446.886	35.446.882	41.738.459
008	Derechos Varios Patentes C.I.P.A		0	91.898	91.898	155.998	255.374	100,00	-163.476	250.406	250.406	4.968
999	Otras		49.617.554	-2.543.955	47.073.599	0	82.797.636	100,00	-35.724.037	82.797.636	84.784.556	0
001	Cobro de Depositos de Garantia		46.011.313	-1.498.145	44.513.168	0	82.797.636	100,00	-38.284.468	82.797.636	82.797.636	0
014	Derechos de Señales Informativas		3.606.241	-1.045.810	2.560.431	0	0	0,00	2.560.431	0	1.986.920	0
02	Permisos y Licencias		24.053.750.614	-5.867.279.869	18.186.470.745	630.931.147	19.432.124.724	100,00	-1.245.653.979	18.677.780.494	18.677.619.759	754.344.230
001	Permisos de Circulación		23.603.549.558	-5.760.000.000	17.843.549.558	618.828.802	19.326.148.501	100,00	-1.482.598.943	18.571.804.271	18.571.643.536	754.344.230
001	De Beneficio Municipal ¹		8.851.331.083	-2.160.000.000	6.691.331.083	232.060.537	7.247.305.980	100,00	-555.974.897	6.964.426.602	6.964.366.298	282.879.378
002	De Beneficio Fondo Común Municipal ¹		14.752.218.475	-3.600.000.000	11.152.218.475	386.768.265	12.078.842.521	100,00	-926.624.046	11.607.377.669	11.607.277.238	471.464.852
002	Licencias de Conducir y similares		450.201.056	-107.279.869	342.921.187	12.102.345	105.976.223	30,90	236.944.964	105.976.223	105.976.223	0
03	Participación en Impuesto Territorial – Art. 37 DL.Nº		41.207.445.941	-4.430.739.361	36.776.706.580	557.992.091	17.495.126.837	47,57	19.281.579.743	17.495.126.837	17.495.126.837	0
05	C x C Transferencias Corrientes		469.422.133	-69.774.106	399.648.027	0	282.986.087	70,81	116.661.940	282.986.087	282.986.087	0
01	Del Sector Privado		0	4.200.000	4.200.000	0	4.200.000	100,00	0	4.200.000	4.200.000	0
001	Aportes del Sector Privado		0	4.200.000	4.200.000	0	4.200.000	100,00	0	4.200.000	4.200.000	0
03	De Otras Entidades Públicas		469.422.133	-73.974.106	395.448.027	0	278.786.087	70,50	116.661.940	278.786.087	278.786.087	0
002	De la Subsecretaria de Desarrollo Regional y Administrativo ¹		216.968.185	646.178	217.614.363	0	217.614.363	100,00	0	217.614.363	217.614.363	0
999	Otras Transferencias Corrientes de la SUBDERI		216.968.185	646.178	217.614.363	0	217.614.363	100,00	0	217.614.363	217.614.363	0

GESTION PRESUPUESTARIO INGRESOS AL 30 DE SEPTIEMBRE DE 2020

Cuenta Subt	Item	Asig	Denominación	SP	CCOSTO	PRESUPUESTO Inicial	Modificaciones	Vigente	Devengado Mensual	Devengado Acumulada	%	Saldo Presup.	PercibidoAcum	IngRealAcum	IngPorPerci
		007	Del Tesoro Publico			90.974.976	17.301.197	108.276.173	0	53.237.577	49,17	55.038.596	53.237.577	53.237.577	0
		999	Otras Transferencias Corrientes del Tesoro Público			90.974.976	17.301.197	108.276.173	0	53.237.577	49,17	55.038.596	53.237.577	53.237.577	0
		099	De Otras Entidades Públicas [1]			161.478.972	-91.921.481	69.557.491	0	7.934.147	11,41	61.623.344	7.934.147	7.934.147	0
		006	Aporte Serviu para Viviendas Sociales			161.478.972	-91.921.481	69.557.491	0	7.934.147	11,41	61.623.344	7.934.147	7.934.147	0
06			C x C Rentas de la Propiedad			1.706.242.667	-314.427.875	1.391.814.792	10.963.155	449.816.003	32,32	941.998.789	449.816.003	449.816.003	0
01			Arriendo de Activos No Financieros			102.576.943	-707.054	101.869.889	665.812	95.027.224	93,28	6.842.665	95.027.224	95.027.224	0
03			Intereses			1.603.665.724	-313.720.821	1.289.944.903	10.297.343	354.788.779	27,50	935.156.124	354.788.779	354.788.779	0
07			C x C Ingresos de Operación			13.762.543	0	13.762.543	20.937.049	36.191.609	100,00	-22.429.066	36.191.609	36.191.609	0
02			Venta de Servicios			13.762.543	0	13.762.543	20.937.049	36.191.609	100,00	-22.429.066	36.191.609	36.191.609	0
		002	Otros Ingresos Propios			13.762.543	0	13.762.543	20.937.049	36.191.609	100,00	-22.429.066	36.191.609	36.191.609	0
08			C x C Otros Ingresos Corrientes			4.729.779.630	-316.591.353	4.413.188.277	1.208.673.354	4.383.693.475	99,33	29.494.802	4.149.021.372	4.149.021.372	234.672.103
01			Recuperaciones y Reembolsos por Licencias Médicas			136.968.078	-26.241.652	110.726.426	62.680.811	214.866.613	100,00	-104.140.187	73.228.248	73.228.248	141.638.365
	001		Reembolso Art. 4 Ley N °19.345 y Ley N°19.117			0	35.120.047	35.120.047	7.210.026	72.723.395	100,00	-37.603.348	72.723.395	72.723.395	0
		001	Reembolso Art. 4 Ley N °19.345 y Ley N°19.117			0	35.120.047	35.120.047	7.210.026	72.723.395	100,00	-37.603.348	72.723.395	72.723.395	0
	002		Recuperaciones Art. 12 Ley N° 18.196 y Ley N°19.117			136.968.078	-61.361.699	75.606.379	55.470.785	142.143.218	100,00	-66.536.839	504.853	504.853	141.638.365
		001	Recuperaciones Art. 12 Ley N° 18.196 y Ley N°19.117			136.968.078	-61.361.699	75.606.379	55.470.785	142.143.218	100,00	-66.536.839	504.853	504.853	141.638.365
02			Multas y Sanciones Pecuniarias			2.220.797.647	-288.913.072	1.931.884.575	163.196.639	1.393.332.332	72,12	538.552.243	1.300.298.594	1.300.298.594	93.033.738
	001		Multas – De Beneficio Municipal [1]			825.314.747	-122.922.557	702.392.190	48.271.163	403.037.810	57,38	299.354.380	311.016.536	311.016.536	92.021.274
		001	Multas Ley de Tránsito			589.247.945	-118.422.959	470.824.986	42.315.869	213.548.612	45,36	257.276.374	213.548.612	213.548.612	0
		003	Multas Art. 42, Decreto N°900 de 1996, Ministerio de Obras			8.841.942	-4.499.598	4.342.344	0	950	0,02	4.341.394	950	950	0
		999	Otras Multas de Beneficio Municipal			227.224.860	0	227.224.860	5.955.294	189.488.248	83,39	37.736.612	97.466.974	97.466.974	92.021.274
		001	Otras Multas de Beneficio Municipal			0	227.224.860	227.224.860	5.955.294	189.488.248	83,39	37.736.612	97.466.974	97.466.974	92.021.274
	002		Multas Art. 14, N° 6, Ley N° 18.695 – De Beneficio Fondo			38.680.026	-15.496.406	23.183.620	3.617.923	43.306.699	100,00	-20.123.079	43.306.699	43.306.699	0
		001	Multas Art. 14, N°6 Inc.1 Ley N°18.695, Equipos de Registro			0	31.600	31.600	0	31.600	100,00	0	31.600	31.600	0
		002	Multas Art.14 N°6 Inc 2°, Ley N°18.695, Multas Tag			239.210	-156.360	82.850	38.478	111.914	100,00	-29.064	111.914	111.914	0
		003	Multas Art.42, Decreto N°900 de 1996, Ministerio de Obras			38.440.816	-15.371.646	23.069.170	3.579.445	43.163.185	100,00	-20.091.015	43.163.185	43.163.185	0

GESTION PRESUPUESTARIO INGRESOS AL 30 DE SEPTIEMBRE DE 2020

Cuenta Subt Item Asig	Denominación	SP CCOSTO	PRESUPUESTO Inicial	Modificaciones	Vigente	Devengado Mensual	Devengado Acumulada	%	Saldo Presup.	PercibidoAcum	IngRealAcum	IngPorPerci
003	Multas Ley de Alcoholes – De Beneficio Municipal¹		2.704.171	-1.575.451	1.128.720	30.193	381.413	33,79	747.307	381.413	381.413	0
004	Multas Ley de Alcoholes – De Beneficio Servicios de Salud ¹		1.802.793	-1.050.309	752.484	20.128	254.273	33,79	498.211	254.273	254.273	0
005	Registro de Multas de Tránsito No Pagadas – De Beneficio		194.070.273	-56.775.630	137.294.643	7.071.912	109.817.522	79,99	27.477.121	109.817.522	109.817.522	0
001	Multas TTo. No Pagadas Propias		127.035.992	-46.059.323	80.976.669	1.472.496	24.553.340	30,32	56.423.329	24.553.340	24.553.340	0
002	20 % Multas TTO. No Pagadas Otros Municipios		67.034.281	-10.716.307	56.317.974	5.599.416	85.264.182	100,00	-28.946.208	85.264.182	85.264.182	0
006	Registro de Multas de Tránsito No Pagadas – De Beneficio		307.066.296	-58.631.181	248.435.115	25.993.989	384.274.885	100,00	-135.839.770	384.274.885	384.274.885	0
001	Registro de Multas de Tránsito No Pagadas – De Beneficio		268.486.367	-43.148.407	225.337.960	22.398.060	341.063.263	100,00	-115.725.303	341.063.263	341.063.263	0
002	Multas RMNP 30%/50% Beneficio Otros		38.579.929	-15.482.774	23.097.155	3.595.929	43.211.622	100,00	-20.114.467	43.211.622	43.211.622	0
008	Intereses ¹		851.159.341	-32.461.538	818.697.803	78.191.331	452.259.730	55,24	366.438.073	451.247.266	451.247.266	1.012.464
001	Multas e intereses S/Dº Municipales		849.393.992	-34.974.431	814.419.561	76.629.902	443.809.351	54,49	370.610.210	443.809.351	443.809.351	0
002	Multas Convenio		1.765.349	2.512.893	4.278.242	1.561.429	8.450.379	100,00	-4.172.137	7.437.915	7.437.915	1.012.464
03	Participación del Fondo Común Municipal – Art. 38 D. L. Nº		1.600.000.000	0	1.600.000.000	105.325.591	1.131.726.365	70,73	468.273.635	1.131.726.365	1.131.726.365	0
001	Participación Anual		1.600.000.000	0	1.600.000.000	105.325.591	1.131.726.365	70,73	468.273.635	1.131.726.365	1.131.726.365	0
04	Fondos de Terceros		22.101.565	-2.102.524	19.999.041	2.169.850	31.465.046	100,00	-11.466.005	31.465.046	31.465.046	0
001	Arancel al Registro de Multas de Tránsito No Pagadas ¹		22.101.565	-2.102.524	19.999.041	2.169.850	31.465.046	100,00	-11.466.005	31.465.046	31.465.046	0
001	Arancel 8%		8.008	0	8.008	2.560	6.976	87,11	1.032	6.976	6.976	0
002	Arancel SRC		22.093.557	-2.102.524	19.991.033	2.167.290	31.458.070	100,00	-11.467.037	31.458.070	31.458.070	0
99	Otros		749.912.340	665.895	750.578.235	875.300.463	1.612.303.119	100,00	-861.724.884	1.612.303.119	1.612.303.119	0
001	Devoluciones y Reintegros no Provenientes de Impuestos		0	294.325	294.325	0	352.461	100,00	-58.136	352.461	352.461	0
999	Otros		749.912.340	371.570	750.283.910	875.300.463	1.611.950.658	100,00	-861.666.748	1.611.950.658	1.611.950.658	0
001	Otros Ingresos		518.660.874	125.864.923	644.525.797	2.945.107	680.583.848	100,00	-36.058.051	680.583.848	680.583.848	0
002	Devolucion y Reintegros Vrs.		231.251.466	-125.493.353	105.758.113	871.286.204	919.743.095	100,00	-813.984.982	919.743.095	919.743.095	0
011	Reembolso Art. 4 Ley N °19.345 y Ley Nº19.117		0	0	0	1.047.006	3.244.085	100,00	-3.244.085	3.244.085	3.244.085	0
012	Recuperaciones Art. 12 Ley Nº 18.196 y Ley Nº19.117		0	0	0	0	8.115.151	100,00	-8.115.151	8.115.151	8.115.151	0
013	Ingresos Varios Dpto. Rentas		0	0	0	20.131	222.452	100,00	-222.452	222.452	222.452	0
014	Duplicado de Patentes		0	0	0	2.015	42.027	100,00	-42.027	42.027	42.027	0

GESTION PRESUPUESTARIO INGRESOS AL 30 DE SEPTIEMBRE DE 2020

Cuenta Subt	Item	Asig	Denominación	SP	CCOSTO	PRESUPUESTO Inicial	Modificaciones	Vigente	Devengado Mensual	Devengado Acumulada	%	Saldo Presup.	PercibidoAcum	IngRealAcum	IngPorPerci
10			C x C Venta de Activos No Financieros			0	86.745.142	86.745.142	0	86.745.142	100,00	0	86.745.142	86.745.142	0
	01		Terrenos			0	86.745.142	86.745.142	0	86.745.142	100,00	0	86.745.142	86.745.142	0
		001	Venta de Bienes Raices			0	86.745.142	86.745.142	0	86.745.142	100,00	0	86.745.142	86.745.142	0
12			C x C Recuperación de Préstamos			1.128.775.467	-63.555.728	1.065.219.739	-3.807.064.276	20.636.198.372	100,00	-19.570.978.633	793.972.002	793.972.109	19.842.226.370
	10		Ingresos por Percibir			1.128.775.467	-63.555.728	1.065.219.739	-3.807.064.276	20.636.198.372	100,00	-19.570.978.633	793.972.002	793.972.109	19.842.226.370
		002	Patentes Comerciales Año Anterior			765.617.541	0	765.617.541	-3.696.671.169	12.860.009.297	100,00	-12.094.391.756	454.448.745	454.448.760	12.405.560.552
		003	Derecho de Aseo Año Anterior En Patentes Municipales			37.564.495	-6.194.913	31.369.582	-4.915.159	818.542.017	100,00	-787.172.435	23.631.121	23.631.125	794.910.896
		004	Derechos Propaganda Año Anterior			3.817.750	-996.249	2.821.501	538.743	366.873.954	100,00	-364.052.453	904.991	904.991	365.968.963
		005	Derechos BNUP Año Anterior			1.433.421	-787.863	645.558	181.451	313.862.007	100,00	-313.216.449	1.268.759	1.268.763	312.593.248
		006	Multa No Decl Capital Año Anterior			425.243	0	425.243	-78.983.072	2.248.503.461	100,00	-2.248.078.218	720.207	720.207	2.247.783.254
		007	Otros Derechos Rentas Año Anterior			24.510	142.520	167.030	0	221.648	100,00	-54.618	167.030	0	54.618
		008	Intereses y otros Convenios Año Anterior			0	546.549	546.549	0	581.268	100,00	-34.719	546.549	0	34.719
		009	Servicio Especial de Aseo			12.396.495	-1.961.286	10.435.209	-14.961.881	1.171.222.310	100,00	-1.160.787.101	6.219.175	6.219.196	1.165.003.135
		010	Permisos Provisorios			0	0	0	0	279.470	100,00	-279.470	0	0	279.470
		011	Permisos de Circulación Benef. Municipal			112.098.015	-30.481.913	81.616.102	21.975	713.305.220	100,00	-631.689.118	100.986.435	100.986.479	612.318.785
		012	Permisos de Circulación Fondo Común			186.830.024	-50.803.218	136.026.806	36.636	1.188.841.000	100,00	-1.052.814.194	168.310.725	168.310.725	1.020.530.275
		013	Patentes Profesionales			1.946.797	-808.190	1.138.607	0	28.144.698	100,00	-27.006.091	1.076.431	1.076.431	27.068.267
		014	Patentes Alcoholes			0	0	0	0	1.091.615	100,00	-1.091.615	0	0	1.091.615
		015	Patentes Via Publica			1.068.339	-354.620	713.719	681	22.720.313	100,00	-22.006.594	148.944	148.944	22.571.369
		016	Patentes Temporales			0	49.972	49.972	0	1.925.205	100,00	-1.875.233	49.972	49.972	1.875.233
		017	Patente de Alcoholes Art.3°			0	0	0	0	104.383	100,00	-104.383	0	0	104.383
		018	Microempresas			3.718.894	-859.192	2.859.702	-676.994	41.514.773	100,00	-38.655.071	1.360.331	1.360.350	40.154.442
		023	Otros Ingresos Propios			0	2.726	2.726	0	617.912	100,00	-615.186	5.244	172.274	612.668
		102	Reembolso Art. 4 Ley N°19.345 y Ley N° 19.117 Art. Unico			0	2.103.107	2.103.107	767.058	2.870.165	100,00	-767.058	2.870.165	2.870.165	0
		103	Recuperacion Art. 12 Ley N° 18196 y Ley N° 19117			0	27.075.129	27.075.129	0	90.055.334	100,00	-62.980.205	28.816.374	28.816.374	61.238.960
		104	Derechos De Señales Informativas			0	0	0	0	5.026.653	100,00	-5.026.653	0	0	5.026.653

GESTION PRESUPUESTARIO INGRESOS AL 30 DE SEPTIEMBRE DE 2020

Cuenta Subt	Item	Asig	Denominación	SP	CCOSTO	PRESUPUESTO Inicial	Modificaciones	Vigente	Devengado Mensual	Devengado Acumulada	%	Saldo Presup.	PercibidoAcum	IngRealAcum	IngPorPerci
	105		Otras Multas de Beneficio Municipal			1.833.943	-228.287	1.605.656	-12.402.545	759.338.992	100,00	-757.733.336	2.440.804	2.440.804	756.898.188
	108		Permiso Ocasionales Ocup. BNUP			0	0	0	0	1.600	100,00	-1.600	0	0	1.600
	109		Multas Convenio			0	0	0	0	545.077	100,00	-545.077	0	546.549	545.077
13			C x C Transferencias para Gastos de Capital			165.000.000	1.802.890.630	1.967.890.630	31.849	2.034.340.821	100,00	-66.450.191	2.034.340.821	2.034.340.821	0
03			De Otras Entidades Públicas			165.000.000	1.802.890.630	1.967.890.630	31.849	2.034.340.821	100,00	-66.450.191	2.034.340.821	2.034.340.821	0
	002		De la Subsecretaría de Desarrollo Regional y Administrativo ¹			70.000.000	301.136.741	371.136.741	0	436.426.486	100,00	-65.289.745	436.426.486	436.426.486	0
		001	Programa Mejoramiento Urbano y Equipamiento Comunal¹			0	371.136.741	371.136.741	0	371.136.741	100,00	0	371.136.741	371.136.741	0
		999	Otras Transferencias para Gastos de Capital de la SUBDERE			70.000.000	-70.000.000	0	0	65.289.745	100,00	-65.289.745	65.289.745	65.289.745	0
	005		Del Tesoro Público ¹			95.000.000	1.753.889	96.753.889	31.849	97.914.335	100,00	-1.160.446	97.914.335	97.914.335	0
		001	Patentes Mineras Ley N° 19.143 ¹			95.000.000	1.753.889	96.753.889	31.849	97.914.335	100,00	-1.160.446	97.914.335	97.914.335	0
	099		De Otras Entidades Públicas ¹			0	1.500.000.000	1.500.000.000	0	1.500.000.000	100,00	0	1.500.000.000	1.500.000.000	0
		002	Instituto Nacional de Deportes de Chile			0	1.500.000.000	1.500.000.000	0	1.500.000.000	100,00	0	1.500.000.000	1.500.000.000	0
15			SALDO INICIAL DE CAJA			35.000.000.000	6.659.010.969	41.659.010.969	0	0	0,00	0	0	0	0

GESTION PRESUPUESTARIO GASTOS
AL 30 DE SEPTIEMBRE DE 2020

Cuenta Subt	Item	Asig	Denominación	SP	CCOSTO	1 Inicial	2 Modificacion	3 Vigente	4 %	5 Preobligación Acumulada	6 Obligación Acumulada	3 - 6 Saldo Presup.	3 - 5 - 6 Disponible	7 Devengado	8 Pagado	7 - 8 Exigible
						----------PRESUPUESTO----------										
			Acreedores Presupuestarios			137.640.670.728	-4.013.997.537	133.626.673.191	75,60	7.577.566.474	101.016.958.618	32.609.714.573	25.032.148.099	75.528.069.974	73.567.453.476	1.960.616.498
21			C x P Gastos en Personal			19.608.320.606	-1.411.398.017	18.196.922.589	62,55	0	11.382.116.271	6.814.806.318	6.814.806.318	10.858.073.626	10.841.552.608	16.521.018
01			Personal de Planta			9.378.417.115	-773.878.866	8.604.538.249	58,66	0	5.047.279.687	3.557.258.562	3.557.258.562	5.047.279.687	5.036.854.730	10.424.957
	001		Sueldos y Sobresueldos			6.620.116.036	-650.035.082	5.970.080.954	64,39	0	3.844.293.960	2.125.786.994	2.125.786.994	3.844.293.960	3.844.293.960	0
		001	Sueldos base			1.555.546.681	-173.674.370	1.381.872.311	64,36	0	889.331.878	492.540.433	492.540.433	889.331.878	889.331.878	0
		002	Asignación de Antigüedad			57.741.666	34.980.802	92.722.468	74,84	0	69.391.451	23.331.017	23.331.017	69.391.451	69.391.451	0
		002	Asignación de Antigüedad, Art. 97, letra g), de la Ley Nº 18.883, y Leyes Nº 19.180 y 19.280 [1]			57.741.666	34.980.802	92.722.468	74,84	0	69.391.451	23.331.017	23.331.017	69.391.451	69.391.451	0
		003	Asignación Profesional			775.619.044	-79.671.194	695.947.850	59,02	0	410.757.158	285.190.692	285.190.692	410.757.158	410.757.158	0
		001	Asignación Profesional, Decreto Ley Nº 479, de 1974 [1]			775.619.044	-79.671.194	695.947.850	59,02	0	410.757.158	285.190.692	285.190.692	410.757.158	410.757.158	0
		007	Asignaciones del D.L. Nº 3.551, de 1981			2.960.120.723	-285.768.210	2.674.352.513	65,43	0	1.749.822.258	924.530.255	924.530.255	1.749.822.258	1.749.822.258	0
		001	Asignación Municipal, Art. 24 y 31 DL. Nº 3.551, de 1981 [1]			2.960.120.723	-285.768.210	2.674.352.513	65,43	0	1.749.822.258	924.530.255	924.530.255	1.749.822.258	1.749.822.258	0
		009	Asignaciones Especiales			118.712.605	-17.485.306	101.227.299	64,22	0	65.011.995	36.215.304	36.215.304	65.011.995	65.011.995	0
		005	Asignación Art. 1, Ley Nº 19.529 [1]			118.712.605	-17.485.306	101.227.299	64,22	0	65.011.995	36.215.304	36.215.304	65.011.995	65.011.995	0
		010	Asignación de Pérdida de Caja			361.092	-1.514	359.578	55,00	0	197.766	161.812	161.812	197.766	197.766	0
		001	Asignación por Pérdida de Caja, Art. 97, letra a), Ley Nº 18.883 [1]			361.092	-1.514	359.578	55,00	0	197.766	161.812	161.812	197.766	197.766	0
		014	Asignaciones Compensatorias			987.277.053	-106.916.662	880.360.391	64,46	0	567.479.827	312.880.564	312.880.564	567.479.827	567.479.827	0
		001	Incremento Previsional, Art. 2, D.L. 3501, de 1980 [1]			331.924.265	-37.334.333	294.589.932	64,28	0	189.352.008	105.237.924	105.237.924	189.352.008	189.352.008	0
		002	Bonificación Compensatoria de Salud, Art. 3º, Ley Nº 18.566 [1]			195.169.090	-20.283.149	174.885.941	64,96	0	113.600.313	61.285.628	61.285.628	113.600.313	113.600.313	0
		003	Bonificación Compensatoria, Art. 10, Ley Nº 18.675 [1]			459.765.836	-49.295.794	410.470.042	64,37	0	264.224.584	146.245.458	146.245.458	264.224.584	264.224.584	0
		004	Bonificación Adicional, Art. 11, Ley Nº 18.675 [1]			417.862	-3.386	414.476	73,09	0	302.922	111.554	111.554	302.922	302.922	0
		015	Asignaciones Sustitutivas			110.964.552	-20.174.995	90.789.557	65,21	0	59.201.854	31.587.703	31.587.703	59.201.854	59.201.854	0
		001	Asignación Unica, Art. 4, Ley Nº 18.717 [1]			110.964.552	-20.174.995	90.789.557	65,21	0	59.201.854	31.587.703	31.587.703	59.201.854	59.201.854	0
		019	Asignación de Responsabilidad			15.810.331	-388.938	15.421.393	41,39	0	6.382.875	9.038.518	9.038.518	6.382.875	6.382.875	0
		001	Asignacion de Responsabilidad Judicial, Art. 2, Ley Nº 20.008 [1]			15.810.331	-388.938	15.421.393	41,39	0	6.382.875	9.038.518	9.038.518	6.382.875	6.382.875	0
		043	Asignacion Inherente al Cargo Ley 18.695			37.962.289	-934.695	37.027.594	72,15	0	26.716.898	10.310.696	10.310.696	26.716.898	26.716.898	0
002			Aportes del Empleador			282.654.167	-8.340.537	274.313.630	41,01	0	112.504.473	161.809.157	161.809.157	112.504.473	102.979.516	10.424.957

GESTION PRESUPUESTARIO GASTOS
AL 30 DE SEPTIEMBRE DE 2020

Cuenta Subt	Item	Asig	Denominación	SP CCOSTO	1 Inicial	2 Modificacion	3 Vigente	4 %	5 Preobligación Acumulada	6 Obligación Acumulada	3 - 6 Saldo Presup.	3 - 5 - 6 Disponible	7 Devengado	8 Pagado	7 - 8 Exigible
					----------PRESUPUESTO----------										
		001	A Servicios de Bienestar		54.950.645	6.291.016	61.241.661	29,15	0	17.854.089	43.387.572	43.387.572	17.854.089	7.487.706	10.366.383
		002	Otras Cotizaciones Previsionales		227.703.522	-14.631.553	213.071.969	44,42	0	94.650.384	118.421.585	118.421.585	94.650.384	94.591.810	58.574
		001	Otras Cotizaciones Previsionales		94.280.077	-9.877.050	84.403.027	49,11	0	41.446.344	42.956.683	42.956.683	41.446.344	41.387.770	58.574
		002	Bono Laboral de la Ley Nro. 20.305		11.004.668	-3.658	11.001.010	0,97	0	107.001	10.894.009	10.894.009	107.001	107.001	0
		003	Seguros AFP Costo Municipal		122.418.777	-4.750.845	117.667.932	45,12	0	53.097.039	64.570.893	64.570.893	53.097.039	53.097.039	0
	003		Asignaciones por Desempeño		1.546.843.214	-163.792.126	1.383.051.088	39,36	0	544.438.027	838.613.061	838.613.061	544.438.027	544.438.027	0
		001	Desempeño Institucional		1.546.843.214	-163.792.126	1.383.051.088	39,36	0	544.438.027	838.613.061	838.613.061	544.438.027	544.438.027	0
		001	Asignación de Mejoramiento de la Gestión Municipal, Art. 1, Ley N° 20.008 [1]		1.546.843.214	-163.792.126	1.383.051.088	39,36	0	544.438.027	838.613.061	838.613.061	544.438.027	544.438.027	0
	004		Remuneraciones Variables		846.589.507	59.305.868	905.895.375	57,50	0	520.896.547	384.998.828	384.998.828	520.896.547	520.896.547	0
		005	Trabajos Extraordinarios		769.783.119	59.308.291	829.091.410	59,89	0	496.533.474	332.557.936	332.557.936	496.533.474	496.533.474	0
		006	Comisiones de Servicios en el Pais		59.728.600	3.255	59.731.855	40,79	0	24.363.073	35.368.782	35.368.782	24.363.073	24.363.073	0
		007	Comisiones de Servicios en el Exterior		17.077.788	-5.678	17.072.110	0,00	0	0	17.072.110	17.072.110	0	0	0
	005		Aguinaldos y Bonos		82.214.191	-11.016.989	71.197.202	35,32	0	25.146.680	46.050.522	46.050.522	25.146.680	25.146.680	0
		001	Aguinaldos		19.377.736	-3.161.684	16.216.052	50,24	0	8.146.456	8.069.596	8.069.596	8.146.456	8.146.456	0
		001	Aguinaldo de Fiestas Patrias [1]		11.419.087	-1.828.996	9.590.091	84,95	0	8.146.456	1.443.635	1.443.635	8.146.456	8.146.456	0
		002	Aguinaldo de Navidad [1]		7.958.649	-1.332.688	6.625.961	0,00	0	0	6.625.961	6.625.961	0	0	0
		002	Bonos de Escolaridad		11.238.150	0	11.238.150	39,66	0	4.456.782	6.781.368	6.781.368	4.456.782	4.456.782	0
		003	Bonos Especiales		50.300.565	-7.849.305	42.451.260	28,83	0	12.237.312	30.213.948	30.213.948	12.237.312	12.237.312	0
		001	Bono Extraordinario Anual [1]		50.300.565	-7.849.305	42.451.260	28,83	0	12.237.312	30.213.948	30.213.948	12.237.312	12.237.312	0
		004	Bonificación Adicional al Bono de Escolaridad		1.297.740	-6.000	1.291.740	23,70	0	306.130	985.610	985.610	306.130	306.130	0
02			Personal a Contrata		3.745.126.885	-365.729.630	3.379.397.255	61,72	0	2.085.723.816	1.293.673.439	1.293.673.439	2.081.785.254	2.080.301.203	1.484.051
	001		Sueldos y Sobresueldos		2.608.738.737	-241.070.727	2.367.668.010	69,89	0	1.654.783.776	712.884.234	712.884.234	1.654.762.374	1.654.762.374	0
		001	Sueldos base		619.005.562	-69.397.998	549.607.564	81,57	0	448.302.476	101.305.088	101.305.088	448.302.476	448.302.476	0
		002	Asignación de Antigüedad		23.096.666	-6.395	23.090.271	12,42	0	2.868.061	20.222.210	20.222.210	2.866.778	2.866.778	0
		002	Asignación de Antigüedad, Art. 97, letra g), de la Ley N° 18.883 y Leyes N° 19.180 y 19.280 [1]		23.096.666	-6.395	23.090.271	12,42	0	2.868.061	20.222.210	20.222.210	2.866.778	2.866.778	0
		003	Asignación Profesional		310.247.618	-31.868.478	278.379.140	72,07	0	200.630.851	77.748.289	77.748.289	200.630.851	200.630.851	0
		007	Asignaciones del D.L. N° 3.551, de 1981		1.172.114.352	-114.040.798	1.058.073.554	62,23	0	658.386.438	399.687.116	399.687.116	658.386.438	658.386.438	0
		001	Asignación Municipal, Art. 24 y 31 D.L. N° 3.551, de 1981 [1]		1.172.114.352	-114.040.798	1.058.073.554	62,23	0	658.386.438	399.687.116	399.687.116	658.386.438	658.386.438	0
		009	Asignaciones Especiales		47.485.042	8.005.878	55.490.920	75,81	0	42.069.161	13.421.759	13.421.759	42.069.161	42.069.161	0
		005	Asignación Art. 1, Ley N° 19.529 [1]		47.485.042	8.005.878	55.490.920	75,81	0	42.069.161	13.421.759	13.421.759	42.069.161	42.069.161	0

GESTION PRESUPUESTARIO GASTOS
AL 30 DE SEPTIEMBRE DE 2020

Cuenta Subt	Item	Asig	Denominación	SP CCOSTO	1 Inicial	2 Modificacion	3 Vigente	4 %	5 Preobligación Acumulada	6 Obligación Acumulada	3 - 6 Saldo Presup.	3 - 5 - 6 Disponible	7 Devengado	8 Pagado	7 - 8 Exigible
	013		Asignaciones Compensatorias		392.503.003	-42.695.156	349.807.847	74,51	0	260.641.845	89.166.002	89.166.002	260.621.726	260.621.726	0
		001	Incremento Previsional, Art. 2, D.L. 3501, de 1980[1]		132.078.885	-14.898.187	117.180.698	82,27	0	96.405.185	20.775.513	20.775.513	96.385.066	96.385.066	0
		002	Bonificación Compensatoria de Salud, Art. 3, Ley N° 18.566 [1]		77.584.430	-8.102.469	69.481.961	68,74	0	47.760.922	21.721.039	21.721.039	47.760.922	47.760.922	0
		003	Bonificación Compensatoria, Art. 10, Ley N° 18.675[1]		182.839.688	-19.694.500	163.145.188	71,39	0	116.475.738	46.669.450	46.669.450	116.475.738	116.475.738	0
	014		Asignaciones Sustitutivas		44.286.494	8.932.220	53.218.714	78,70	0	41.884.944	11.333.770	11.333.770	41.884.944	41.884.944	0
		001	Asignación Única, Art. 4, Ley N° 18.717 [1]		44.286.494	8.932.220	53.218.714	78,70	0	41.884.944	11.333.770	11.333.770	41.884.944	41.884.944	0
002			Aportes del Empleador		108.659.800	-6.646.976	102.012.824	57,42	0	58.578.761	43.434.063	43.434.063	54.661.601	53.177.550	1.484.051
		001	A Servicios de Bienestar		21.980.258	-795.818	21.184.440	43,91	0	9.302.869	11.881.571	11.881.571	5.385.709	3.901.658	1.484.051
		002	Otras Cotizaciones Previsionales		86.679.542	-5.851.158	80.828.384	60,96	0	49.275.892	31.552.492	31.552.492	49.275.892	49.275.892	0
		001	Otras Cotizaciones Previsionales		37.712.031	-3.950.820	33.761.211	63,69	0	21.501.022	12.260.189	12.260.189	21.501.022	21.501.022	0
		003	Seguros AFP Costo Municipal		48.967.511	-1.900.338	47.067.173	59,01	0	27.774.870	19.292.303	19.292.303	27.774.870	27.774.870	0
003			Asignaciones por Desempeño		618.737.285	-65.516.850	553.220.435	46,85	0	259.175.917	294.044.518	294.044.518	259.175.917	259.175.917	0
		001	Desempeño Institucional		618.737.285	-65.516.850	553.220.435	46,85	0	259.175.917	294.044.518	294.044.518	259.175.917	259.175.917	0
		001	Asignación de Mejoramiento de la Gestión Municipal, Art. 1, Ley N° 20.008 [1]		618.737.285	-65.516.850	553.220.435	46,85	0	259.175.917	294.044.518	294.044.518	259.175.917	259.175.917	0
004			Remuneraciones Variables		338.635.803	-52.495.077	286.140.726	32,51	0	93.014.678	193.126.048	193.126.048	93.014.678	93.014.678	0
	005		Trabajos Extraordinarios		307.913.248	-52.841.829	255.071.419	33,46	0	85.346.708	169.724.711	169.724.711	85.346.708	85.346.708	0
	006		Comisiones de Servicios en el Pais		23.891.440	349.022	24.240.462	31,63	0	7.667.970	16.572.492	16.572.492	7.667.970	7.667.970	0
	007		Comisiones de Servicios en el Exterior		6.831.115	-2.270	6.828.845	0,00	0	0	6.828.845	6.828.845	0	0	0
005			Aguinaldos y Bonos		70.355.260	0	70.355.260	28,67	0	20.170.684	50.184.576	50.184.576	20.170.684	20.170.684	0
		001	Aguinaldos		23.000.000	0	23.000.000	26,76	0	6.155.334	16.844.666	16.844.666	6.155.334	6.155.334	0
		001	Aguinaldo de Fiestas Patrias [1]		12.000.000	0	12.000.000	51,29	0	6.155.334	5.844.666	5.844.666	6.155.334	6.155.334	0
		002	Aguinaldo de Navidad [1]		11.000.000	0	11.000.000	0,00	0	0	11.000.000	11.000.000	0	0	0
	002		Bono de Escolaridad		7.492.100	0	7.492.100	37,24	0	2.790.018	4.702.082	4.702.082	2.790.018	2.790.018	0
	003		Bonos Especiales		39.000.000	0	39.000.000	27,21	0	10.613.072	28.386.928	28.386.928	10.613.072	10.613.072	0
		001	Bono Extraordinario Anual [1]		39.000.000	0	39.000.000	27,21	0	10.613.072	28.386.928	28.386.928	10.613.072	10.613.072	0
	004		Bonificación Adicional al Bono de Escolaridad		863.160	0	863.160	70,93	0	612.260	250.900	250.900	612.260	612.260	0
03			Otras Remuneraciones		912.796.058	17.287.348	930.083.406	73,78	0	686.221.915	243.861.491	243.861.491	554.701.326	554.701.326	0
001			Honorarios a Suma Alzada – Personas Naturales		761.562.888	97.639.904	859.202.792	76,18	0	654.571.312	204.631.480	204.631.480	524.957.988	524.957.988	0
004			Remuneraciones Reguladas por el Codigo del Trabajo		96.320.205	-52.140.666	44.179.539	64,60	0	28.540.477	15.639.062	15.639.062	28.540.477	28.540.477	0
	001		Sueldos		82.710.500	-51.684.500	31.026.000	85,83	0	26.628.999	4.397.001	4.397.001	26.628.999	26.628.999	0
		001	Sueldo Base Codigo del Trabajo		82.710.500	-51.684.500	31.026.000	85,83	0	26.628.999	4.397.001	4.397.001	26.628.999	26.628.999	0

GESTION PRESUPUESTARIO GASTOS
AL 30 DE SEPTIEMBRE DE 2020

Cuenta Subt	Item	Asig	Denominación	SP CCOSTO	1 PRESUPUESTO Inicial	2 Modificacion	3 Vigente	4 %	5 Preobligación Acumulada	6 Obligación Acumulada	3 - 6 Saldo Presup.	3 - 5 - 6 Disponible	7 Devengado	8 Pagado	7 - 8 Exigible
	002		Aporte del Empleador		4.408.288	-455.731	3.952.557	17,52	0	692.424	3.260.133	3.260.133	692.424	692.424	0
	001		Otras Cotizaciones Previsionales		3.076.397	0	3.076.397	9,74	0	299.664	2.776.733	2.776.733	299.664	299.664	0
	002		Seguros AFP Costo Municipal		1.331.891	-455.731	876.160	44,83	0	392.760	483.400	483.400	392.760	392.760	0
	003		Remuneraciones Variables		8.354.117	0	8.354.117	13,97	0	1.167.327	7.186.790	7.186.790	1.167.327	1.167.327	0
	001		Trabajo Extraordinario Codigo del Trabjo		4.234.143	0	4.234.143	27,57	0	1.167.327	3.066.816	3.066.816	1.167.327	1.167.327	0
	002		Viaticos Codigo del Trabajo		4.119.974	0	4.119.974	0,00	0	0	4.119.974	4.119.974	0	0	0
	004		Aguinaldo y Bonos		847.300	-435	846.865	6,11	0	51.727	795.138	795.138	51.727	51.727	0
	002		Aguinaldo Fiestas Patrias		379.464	-435	379.029	13,65	0	51.727	327.302	327.302	51.727	51.727	0
	003		Bono Escolaridad		437.016	0	437.016	0,00	0	0	437.016	437.016	0	0	0
	006		Aguinaldo Navidad		30.820	0	30.820	0,00	0	0	30.820	30.820	0	0	0
006			Personal a Trato y/o Temporal		49.296.847	-28.788.247	20.508.600	0,00	0	0	20.508.600	20.508.600	0	0	0
007			Alumnos en Práctica		5.616.118	576.357	6.192.475	50,22	0	3.110.126	3.082.349	3.082.349	1.202.861	1.202.861	0
04			Otras Gastos en Personal		5.571.980.548	-289.076.869	5.282.903.679	67,44	0	3.562.890.853	1.720.012.826	1.720.012.826	3.174.307.359	3.169.695.349	4.612.010
003			Dietas a Juntas, Consejos y Comisiones		71.750.032	0	71.750.032	59,26	0	42.518.070	29.231.962	29.231.962	42.518.070	37.906.060	4.612.010
	001		Dietas a Juntas, Consejos y Comisiones		59.750.032	0	59.750.032	71,16	0	42.518.070	17.231.962	17.231.962	42.518.070	37.906.060	4.612.010
	002		Gastos por Comision y Representacion del Municipio		12.000.000	0	12.000.000	0,00	0	0	12.000.000	12.000.000	0	0	0
004			Prestaciones de Servicios en Programas Comunitarios		5.500.230.516	-289.076.869	5.211.153.647	67,55	0	3.520.372.783	1.690.780.864	1.690.780.864	3.131.789.289	3.131.789.289	0
22			C x P Bienes y Servicios de Consumo		39.796.076.872	-6.566.666.502	33.229.410.370	83,71	635.288.358	27.815.387.244	5.414.023.126	4.778.734.768	17.316.949.646	16.456.214.278	860.735.368
01			Alimentos y Bebidas		27.500.000	-8.620.880	18.879.120	63,93	0	12.068.785	6.810.335	6.810.335	4.443.708	4.443.708	0
001			Para Personas		27.500.000	-8.620.880	18.879.120	63,93	0	12.068.785	6.810.335	6.810.335	4.443.708	4.443.708	0
02			Textiles, Vestuario y Calzado		343.224.310	120.912.780	464.137.090	85,35	0	396.141.572	67.995.518	67.995.518	383.075.572	278.784.360	104.291.212
001			Textiles y Acabados Textiles		950.000	1.000.000	1.950.000	16,16	0	315.207	1.634.793	1.634.793	315.207	315.207	0
002			Vestuario, Accesorios y Prendas Diversas		295.574.310	149.312.780	444.887.090	85,94	0	382.326.365	62.560.725	62.560.725	369.260.365	264.969.153	104.291.212
003			Calzado		46.700.000	-29.400.000	17.300.000	78,03	0	13.500.000	3.800.000	3.800.000	13.500.000	13.500.000	0
03			Combustibles y Lubricantes		87.000.000	-706.671	86.293.329	80,97	0	69.868.242	16.425.087	16.425.087	53.432.422	53.019.681	412.741
001			Para Vehiculos		70.000.000	8.293.329	78.293.329	83,54	0	65.402.796	12.890.533	12.890.533	50.841.976	50.429.235	412.741
002			Para Maquinarias, Equipos de Produccion, Traccion y Elevacion		4.000.000	-2.000.000	2.000.000	0,00	0	0	2.000.000	2.000.000	0	0	0
003			Para Calefacción		13.000.000	-7.000.000	6.000.000	74,42	0	4.465.446	1.534.554	1.534.554	2.590.446	2.590.446	0
04			Materiales de Uso o Consumo		721.659.603	71.902.654	793.562.257	64,26	117.371.447	509.913.103	283.649.154	166.277.707	420.251.440	385.953.434	34.301.006
001			Materiales de Oficina		165.879.200	-106.003.031	59.876.169	87,63	0	52.467.086	7.409.083	7.409.083	23.571.207	23.571.207	0
002			Textos y Otros Materiales de Enseñanza		55.000.000	-37.880.384	17.119.616	33,78	0	5.783.677	11.335.939	11.335.939	847.827	847.827	0
003			Productos Químicos		2.000.000	-2.000.000	0	0,00	0	0	0	0	0	0	0

GESTION PRESUPUESTARIO GASTOS
AL 30 DE SEPTIEMBRE DE 2020

Cuenta Subt	Item	Asig	Denominación	SP	CCOSTO	1 Inicial	2 Modificacion	3 Vigente	4 %	5 Preobligación Acumulada	6 Obligación Acumulada	3 - 6 Saldo Presup.	3 - 5 - 6 Disponible	7 Devengado	8 Pagado	7 - 8 Exigible
						----------PRESUPUESTO----------										
	004		Productos Farmacéuticos			6.000.000	-3.154.675	2.845.325	94,39	0	2.685.579	159.746	159.746	2.685.579	1.185.671	1.499.908
	005		Materiales y Útiles Quirúrgicos			0	480.000	480.000	49,70	230.000	238.536	241.464	11.464	0	0	0
	006		Fertilizantes, Insecticidas, Fungicidas y Otros			1.000.000	-1.000.000	0	0,00	0	0	0	0	0	0	0
	007		Materiales y Útiles de Aseo			62.080.000	38.239.311	100.319.311	72,61	0	72.839.325	27.479.986	27.479.986	56.781.213	56.781.213	0
	008		Menaje para Oficina, Casino y Otros			2.000.000	-1.253.474	746.526	100,00	0	746.526	0	0	654.500	654.500	0
	009		Insumos, Repuestos y Accesorios Computacionales			28.600.831	-8.801.850	19.798.981	88,42	0	17.506.437	2.292.544	2.292.544	16.911.979	13.194.225	3.717.754
	010		Materiales para Mantenimiento y Reparaciones de Inmuebles			142.495.000	28.811.136	171.306.136	60,37	26.901.457	103.413.249	67.892.887	40.991.430	84.176.171	55.092.827	29.083.344
	011		Repuestos y Accesorios para Mantenimiento y Reparaciones de Vehiculos			26.400.000	-19.916.885	6.483.115	100,00	0	6.483.115	0	0	6.483.115	6.483.115	0
	012		Otros Materiales, Repuestos y Útiles Diversos			149.345.000	-139.139.649	10.205.351	53,83	0	5.493.781	4.711.570	4.711.570	2.322.369	2.322.369	0
	013		Equipos Menores			5.000.000	-4.902.453	97.547	100,00	0	97.547	0	0	0	0	0
	014		Productos Elaborados de Cuero Caucho y Plastico			5.100.000	-5.100.000	0	0,00	0	0	0	0	0	0	0
	015		Productos Agropecuarios y Forestales			1.000.000	-1.000.000	0	0,00	0	0	0	0	0	0	0
	999		Otros			69.759.572	334.524.608	404.284.180	59,90	90.239.990	242.158.245	162.125.935	71.885.945	225.820.480	225.820.480	0
05			Servicios Básicos			3.322.306.694	-304.329.793	3.017.976.901	89,29	0	2.694.648.491	323.328.410	323.328.410	1.660.494.113	1.616.605.119	43.888.994
	001		Electricidad			2.691.596.466	-314.685.728	2.376.910.738	95,37	0	2.266.972.284	109.938.454	109.938.454	1.517.769.784	1.474.931.690	42.838.094
	002		Agua			154.009.941	-36.285.008	117.724.933	85,70	0	100.890.423	16.834.510	16.834.510	53.208.238	52.157.338	1.050.900
	003		Gas			14.000.000	-7.152.435	6.847.565	7,30	0	500.000	6.347.565	6.347.565	0	0	0
	004		Correo			141.719.533	-85.625.815	56.093.718	69,76	0	39.129.232	16.964.486	16.964.486	14.258.460	14.258.460	0
	005		Telefonia Fija			85.524.329	-8.794.000	76.730.329	9,39	0	7.204.577	69.525.752	69.525.752	2.768.308	2.768.308	0
	006		Telefonia Celular			51.604.048	11.537.397	63.141.445	91,32	0	57.662.791	5.478.654	5.478.654	37.999.716	37.999.716	0
	007		Acceso a Internet			171.284.296	146.555.750	317.840.046	69,58	0	221.165.252	96.674.794	96.674.794	34.195.686	34.195.686	0
	008		Enlaces de Telecomunicaciones			6.000.000	-5.000.000	1.000.000	0,00	0	0	1.000.000	1.000.000	0	0	0
	999		Otros			6.568.081	-4.879.954	1.688.127	66,58	0	1.123.932	564.195	564.195	293.921	293.921	0
06			Mantenimiento y Reparaciones			2.393.873.184	-1.561.631.476	832.241.708	48,10	77.682.383	400.304.754	431.936.954	354.254.571	274.351.341	267.576.179	6.775.162
	001		Mantenimiento y Reparación de Edificaciones			718.882.536	-383.684.775	335.197.761	67,74	57.523.183	227.053.213	108.144.548	50.621.365	148.758.231	145.588.615	3.169.616
	002		Mantenimiento y Reparación de Vehiculos			47.080.000	-7.652.616	39.427.384	24,32	20.159.200	9.588.184	29.839.200	9.680.000	1.980.717	1.980.717	0
	003		Mantenimiento y Reparación Mobiliarios y Otros			800.000	699.839	1.499.839	46,66	0	699.839	800.000	800.000	699.839	699.839	0
	004		Mantenimiento y Reparación de Maquinas y Equipos de Oficina			500.000	0	500.000	0,00	0	0	500.000	500.000	0	0	0
	005		Mantenimiento y Reparación de Maquinaria y Equipos de Producción			500.000	0	500.000	0,00	0	0	500.000	500.000	0	0	0

GESTION PRESUPUESTARIO GASTOS
AL 30 DE SEPTIEMBRE DE 2020

Cuenta Subt	Item	Asig	Denominación	SP CCOSTO	1 PRESUPUESTO Inicial	2 PRESUPUESTO Modificacion	3 PRESUPUESTO Vigente	4 %	5 Preobligación Acumulada	6 Obligación Acumulada	3 - 6 Saldo Presup.	3 - 5 - 6 Disponible	7 Devengado	8 Pagado	7 - 8 Exigible
	006		Mantenimiento y Reparación de Otras Maquinarias y Equipos		68.600.000	-56.350.100	12.249.900	0,00	0	0	12.249.900	12.249.900	0	0	0
	007		Mantenimiento y Reparación de Equipos Informáticos		10.200.000	64.909.200	75.109.200	14,29	0	10.733.279	64.375.921	64.375.921	10.733.279	7.127.733	3.605.546
	999		Otros		1.547.310.648	-1.179.553.024	367.757.624	41,39	0	152.230.239	215.527.385	215.527.385	112.179.275	112.179.275	0
07			Publicidad y Difusión		1.097.740.000	-183.239.449	914.500.551	83,97	1.400.000	767.920.298	146.580.253	145.180.253	439.876.744	424.704.749	15.171.995
	001		Servicios de Publicidad		417.740.000	22.570.590	440.310.590	89,42	1.400.000	393.730.337	46.580.253	45.180.253	237.418.730	231.051.892	6.366.838
	002		Servicios de Impresión		680.000.000	-205.810.039	474.189.961	78,91	0	374.189.961	100.000.000	100.000.000	202.458.014	193.652.857	8.805.157
08			Servicios Generales		26.175.097.350	-3.012.845.126	23.162.252.224	85,39	284.379.213	19.778.474.311	3.383.777.913	3.099.398.700	12.146.797.943	11.706.393.104	440.404.839
	001		Servicios de Aseo		9.191.098.299	-989.503.241	8.201.595.058	94,90	0	7.783.143.368	418.451.690	418.451.690	4.934.525.057	4.866.405.669	68.119.388
	002		Servicios de Vigilancia		1.404.546.452	284.812.906	1.689.359.358	97,62	0	1.649.146.523	40.212.835	40.212.835	1.126.435.559	961.255.262	165.180.297
	003		Servicios de Mantención de Jardines		7.768.215.206	-239.876.223	7.528.338.983	76,82	33.000.000	5.783.001.320	1.745.337.663	1.712.337.663	3.745.060.355	3.671.686.309	73.374.046
	004		Servicios de Mantención de Alumbrado Público		569.000.000	-239.376.701	329.623.299	87,27	0	287.669.594	41.953.705	41.953.705	243.990.938	177.041.483	66.949.455
	005		Servicios de Mantención de Semáforos		179.000.000	-4.615.116	174.384.884	72,78	0	126.924.420	47.460.464	47.460.464	93.077.908	84.616.280	8.461.628
	006		Servicios de Mantención de Señalizaciones de Tránsito		602.768.928	555.840.911	1.158.609.839	91,55	0	1.060.709.964	97.899.875	97.899.875	269.228.379	227.748.741	41.479.638
	007		Pasajes, Fletes y Bodegajes		137.197.360	106.643.447	243.840.807	96,63	8.225.086	235.614.780	8.226.027	941	151.789.030	151.789.030	0
	008		Salas Cunas y/o Jardines Infantiles		84.856.918	47.891.798	132.748.716	34,24	0	45.456.656	87.292.060	87.292.060	39.170.326	36.300.518	2.869.808
	009		Servicios de Pago y Cobranza		644.500.000	29.117.326	673.617.326	99,33	0	669.117.326	4.500.000	4.500.000	308.217.493	308.217.493	0
	010		Servicios de Suscripcion y Similares		22.000.000	-1.778.240	20.221.760	25,82	0	5.221.760	15.000.000	15.000.000	5.221.760	5.221.760	0
	011		Servicio de Producción y Desarrollo de Eventos		3.407.344.588	-1.312.315.098	2.095.029.490	68,43	243.094.127	1.433.566.792	661.462.698	418.368.571	856.852.104	856.852.104	0
	999		Otros		2.164.569.599	-1.249.686.895	914.882.704	76,39	60.000	698.901.808	215.980.896	215.920.896	373.229.034	359.258.455	13.970.579
09			Arriendos		2.967.599.781	-1.676.150.939	1.291.448.842	82,08	1.531.176	1.060.084.271	231.364.571	229.833.395	665.256.417	551.421.543	113.834.874
	001		Arriendo de Terrenos		2.000.000.000	-2.000.000.000	0	0,00	0	0	0	0	0	0	0
	002		Arriendo de Edificios		227.176.943	-95.481.939	131.695.004	55,20	0	72.695.004	59.000.000	59.000.000	62.170.939	62.170.939	0
	003		Arriendo de Vehiculos		98.271.972	307.576.729	405.848.701	88,22	0	358.057.695	47.791.006	47.791.006	214.541.448	197.435.538	17.105.910
	005		Arriendo de Maquinas y Equipos		70.670.444	-11.008.316	59.662.128	94,70	1.531.176	56.501.312	3.160.816	1.629.640	36.699.584	36.699.584	0
	006		Arriendo de Equipos Informaticos		523.480.422	74.663.096	598.143.518	81,21	0	485.736.296	112.407.222	112.407.222	296.142.262	199.413.298	96.728.964
	999		Otros		48.000.000	48.099.491	96.099.491	90,63	0	87.093.964	9.005.527	9.005.527	55.702.184	55.702.184	0
10			Servicios Financieros y de Seguros		385.700.000	3.897.146	389.597.146	98,85	0	385.127.146	4.470.000	4.470.000	203.118.587	196.671.656	6.446.931
	002		Primas y Gastos de Seguros		183.800.000	-44.290.320	139.509.680	97,51	0	136.039.680	3.470.000	3.470.000	129.559.025	129.559.025	0
	004		Gastos Bancarios		201.900.000	48.187.466	250.087.466	99,60	0	249.087.466	1.000.000	1.000.000	73.559.562	67.112.631	6.446.931
11			Servicios Tecnicos y Profesionales		2.005.293.065	-8.609.652	1.996.683.413	76,93	152.924.139	1.536.013.686	460.669.727	307.745.588	869.982.525	774.843.350	95.139.175
	001		Estudios e Investigaciones		550.946.625	-92.283.004	158.663.621	70,57	15.045.000	323.656.133	135.007.488	119.962.488	187.771.652	176.271.652	11.500.000
	002		Cursos de Capacitacion		378.129.833	-275.129.833	103.000.000	41,49	0	42.739.402	60.260.598	60.260.598	32.625.969	32.625.969	0

GESTION PRESUPUESTARIO GASTOS
AL 30 DE SEPTIEMBRE DE 2020

Cuenta Subt	Item	Asig	Denominación	SP CCOSTO	1 Inicial	2 Modificacion	3 Vigente	4 %	5 Preobligación Acumulada	6 Obligación Acumulada	3 - 6 Saldo Presup.	3 - 5 - 6 Disponible	7 Devengado	8 Pagado	7 - 8 Exigible
					----------PRESUPUESTO----------										
	003		Servicios Informáticos		752.016.607	240.792.819	992.809.426	79,76	108.070.030	791.865.712	200.943.714	92.873.684	469.664.428	390.765.253	78.899.175
	999		Otros		324.200.000	118.010.366	442.210.366	85,42	29.809.109	377.752.439	64.457.927	34.648.818	179.920.476	175.180.476	4.740.000
12			Otros Gastos en Bienes y Servicios de Consumo		269.082.885	-7.245.096	261.837.789	78,22	0	204.822.585	57.015.204	57.015.204	195.865.834	195.797.395	68.439
	002		Gastos Menores		33.500.000	-4.972.690	28.527.310	28,20	0	8.045.752	20.481.558	20.481.558	2.520.900	2.452.461	68.439
	003		Gastos de Representación, Protocolo y Ceremonial		27.083.333	-2.059.078	25.024.255	17,05	0	4.266.950	20.757.305	20.757.305	2.432.717	2.432.717	0
	005		Derechos y Tasas		16.632.000	-4.929.420	11.702.580	89,62	0	10.487.273	1.215.307	1.215.307	9.951.023	9.951.023	0
	006		Contribuciones		191.867.552	4.716.092	196.583.644	92,59	0	182.022.610	14.561.034	14.561.034	180.961.194	180.961.194	0
23			C x P Prestaciones de Seguridad Social		4.500.000	46.457.713	50.957.713	88,63	0	45.165.372	5.792.341	5.792.341	45.013.705	45.013.705	0
01			Prestaciones Previsionales		3.500.000	33.854.912	37.354.912	90,19	0	33.689.080	3.665.832	3.665.832	33.537.413	33.537.413	0
	004		Desahucios e Indemnizaciones		3.500.000	33.854.912	37.354.912	90,19	0	33.689.080	3.665.832	3.665.832	33.537.413	33.537.413	0
03			Prestaciones Sociales del Empleador		1.000.000	12.602.801	13.602.801	84,37	0	11.476.292	2.126.509	2.126.509	11.476.292	11.476.292	0
	001		Indemnizacion de Cargo Fiscal		1.000.000	12.602.801	13.602.801	84,37	0	11.476.292	2.126.509	2.126.509	11.476.292	11.476.292	0
24			C x P Transferencias Corrientes		37.574.009.109	5.913.925.664	43.487.934.773	93,84	1.265.958.810	40.808.902.124	2.679.032.649	1.413.073.839	36.916.030.134	36.018.413.825	897.616.309
01			Al Sector Privado		10.616.346.005	4.455.332.148	15.071.678.153	85,08	1.265.958.810	12.823.619.420	2.248.058.733	982.099.923	11.178.467.367	10.956.451.058	222.016.309
	001		Fondos de Emergencia [1]		20.000.000	0	20.000.000	0,00	0	0	20.000.000	20.000.000	0	0	0
	004		Organizaciones Comunitarias [1]		70.000.000	0	70.000.000	45,15	38.397.184	31.602.816	38.397.184	0	0	0	0
	005		Otras Personas Juridicas Privadas [1]		7.968.148.594	1.124.750.000	9.092.898.594	99,25	0	9.024.594.000	68.304.594	68.304.594	8.966.594.000	8.966.594.000	0
		001	Fundacion Educacional Alto las Condes		32.000.000	0	32.000.000	100,00	0	32.000.000	0	0	0	0	0
		002	Fundacion Educacional de Lo Barnechea		42.000.000	0	42.000.000	100,00	0	42.000.000	0	0	42.000.000	42.000.000	0
		005	Colegio Betterland Ermita San Antonio		0	200.000.000	200.000.000	100,00	0	200.000.000	0	0	200.000.000	200.000.000	0
		022	Corporacion Cultural Lo Barnechea		2.250.000.000	0	2.250.000.000	100,00	0	2.250.000.000	0	0	2.250.000.000	2.250.000.000	0
		031	Union Comunal Juntas de Vecinos Lo Barnechea		0	50.200.000	50.200.000	100,00	0	50.200.000	0	0	50.200.000	50.200.000	0
		037	Corporacion de Desarrollo para Niños en Riesgo Social		108.000.000	850.000	108.850.000	100,00	0	108.850.000	0	0	108.850.000	108.850.000	0
		038	Subvencion		80.000.000	-17.000.000	63.000.000	0,00	0	0	63.000.000	63.000.000	0	0	0
		042	Union Comunal de Clubes del Adulto Mayor		18.700.000	0	18.700.000	100,00	0	18.700.000	0	0	18.700.000	18.700.000	0
		060	Unidad Pastoral Evangelicas		9.000.000	0	9.000.000	100,00	0	9.000.000	0	0	0	0	0
		065	Fundacion Debra		4.000.000	0	4.000.000	100,00	0	4.000.000	0	0	4.000.000	4.000.000	0
		068	Proseguridad		950.000.000	0	950.000.000	100,00	0	950.000.000	0	0	950.000.000	950.000.000	0
		069	Coaniquem		2.000.000	0	2.000.000	100,00	0	2.000.000	0	0	2.000.000	2.000.000	0
		073	Centro Laboral Tañi		34.000.000	0	34.000.000	100,00	0	34.000.000	0	0	34.000.000	34.000.000	0
		077	Club Deportivo Prodeportes Lo Barnechea		1.675.000.000	0	1.675.000.000	100,00	0	1.675.000.000	0	0	1.675.000.000	1.675.000.000	0

GESTION PRESUPUESTARIO GASTOS
AL 30 DE SEPTIEMBRE DE 2020

Cuenta Subt	Item	Asig	Denominación	SP CCOSTO	1 PRESUPUESTO Inicial	2 PRESUPUESTO Modificacion	3 PRESUPUESTO Vigente	4 %	5 Preobligación Acumulada	6 Obligación Acumulada	3 - 6 Saldo Presup.	3 - 5 - 6 Disponible	7 Devengado	8 Pagado	7 - 8 Exigible
	079		Pro Emprende		665.000.000	422.800.000	1.087.800.000	100,00	0	1.087.800.000	0	0	1.087.800.000	1.087.800.000	0
	081		Bienestar		31.144.000	0	31.144.000	100,00	0	31.144.000	0	0	31.144.000	31.144.000	0
	084		Lo Barnechea Servicios		2.030.000.000	450.900.000	2.480.900.000	100,00	0	2.480.900.000	0	0	2.480.900.000	2.480.900.000	0
	087		Fundacion Juan Carlos Kantor		27.000.000	0	27.000.000	100,00	0	27.000.000	0	0	27.000.000	27.000.000	0
	088		Union Amigos de los Animales		5.000.000	0	5.000.000	100,00	0	5.000.000	0	0	5.000.000	5.000.000	0
	089		Congregacion de las Hermanitas de lo Ancianos Desamparados		0	17.000.000	17.000.000	100,00	0	17.000.000	0	0	0	0	0
	090		Promotora de Centros Esparcimiento, Descanso y Reflexion (PROCEDER)		5.304.594	0	5.304.594	0,00	0	0	5.304.594	5.304.594	0	0	0
007			Asistencia Social a Personas Naturales [1]		2.383.197.411	3.275.641.725	5.658.839.136	62,54	1.227.561.626	3.539.073.786	2.119.765.350	892.203.724	1.984.350.551	1.771.020.730	213.329.821
008			Premios y Otros [1]		14.000.000	54.940.423	68.940.423	100,00	0	68.940.423	0	0	68.114.421	59.427.933	8.686.488
999			Otras Transferencias al Sector Privado [1]		161.000.000	0	161.000.000	99,01	0	159.408.395	1.591.605	1.591.605	159.408.395	159.408.395	0
03			A Otras Entidades Públicas		26.957.663.104	1.458.593.516	28.416.256.620	98,48	0	27.985.282.704	430.973.916	430.973.916	25.737.562.767	25.061.962.767	675.600.000
002			A los Servicios de Salud [1]		5.749.500	3.664.167	9.413.667	40,51	0	3.813.815	5.599.852	5.599.852	234.145	234.145	0
	001		Multa Ley de Alcoholes [1]		5.749.500	3.664.167	9.413.667	40,51	0	3.813.815	5.599.852	5.599.852	234.145	234.145	0
080			A las Asociaciones [1]		4.792.238.264	1.659.270.424	6.451.508.688	99,93	0	6.447.108.688	4.400.000	4.400.000	6.447.108.688	5.771.508.688	675.600.000
	002		A Otras Asociaciones [1]		4.792.238.264	1.659.270.424	6.451.508.688	99,93	0	6.447.108.688	4.400.000	4.400.000	6.447.108.688	5.771.508.688	675.600.000
	001		Asociacion de Municipalidades de Chile -AMUCH		138.000.000	-54.000.000	84.000.000	100,00	0	84.000.000	0	0	84.000.000	84.000.000	0
	002		Asociacion de Municipalidades Zona Oriente		70.000.000	14.364.088	84.364.088	100,00	0	84.364.088	0	0	84.364.088	84.364.088	0
	003		Asociacion de Municipalidades con Centros de Montaña		80.000.000	40.000.000	120.000.000	100,00	0	120.000.000	0	0	120.000.000	120.000.000	0
	004		Parques Cordillera		532.238.264	-382.238.264	150.000.000	100,00	0	150.000.000	0	0	150.000.000	150.000.000	0
	005		Asociacion de Municipalidades p/Seguridad Ciudadana en la Zona Oriente		3.972.000.000	2.031.200.000	6.003.200.000	99,93	0	5.998.800.000	4.400.000	4.400.000	5.998.800.000	5.323.200.000	675.600.000
	006		Asociacion Chilena de Municipalidades - ACHM		0	9.944.600	9.944.600	100,00	0	9.944.600	0	0	9.944.600	9.944.600	0
090			Al Fondo Común Municipal - Permisos de Circulación [1]		14.864.316.490	-3.600.000.000	11.264.316.490	98,25	0	11.067.056.365	197.260.125	197.260.125	11.067.056.365	11.067.056.365	0
	001		Aporte Año Vigente [1]		14.864.316.490	-3.600.000.000	11.264.316.490	98,25	0	11.067.056.365	197.260.125	197.260.125	11.067.056.365	11.067.056.365	0
092			Al Fondo Común Municipal - Multas [1]		40.025.455	24.555.326	64.580.781	61,46	0	39.688.776	24.892.005	24.892.005	39.688.776	39.688.776	0
	001		Multas Art. 14 N°6 Inc 1° Ley N°18.695, Equipos de Registro		1.345.429	0	1.345.429	2,35	0	31.600	1.313.829	1.313.829	31.600	31.600	0
	002		Multas Art. 14 N°6, Inc. 2° ley N°18.695 Multas Tag		239.210	0	239.210	30,70	0	73.436	165.774	165.774	73.436	73.436	0
	003		Multas Art. 12, Decreto N°900 de 1996, Ministerio de Obras Públicas		38.440.816	24.555.326	62.996.142	62,84	0	39.583.740	23.412.402	23.412.402	39.583.740	39.583.740	0

GESTION PRESUPUESTARIO GASTOS
AL 30 DE SEPTIEMBRE DE 2020

Cuenta Subt	Item	Asig	Denominación	SP	CCOSTO	1 PRESUPUESTO Inicial	2 PRESUPUESTO Modificacion	3 PRESUPUESTO Vigente	4 %	5 Preobligación Acumulada	6 Obligación Acumulada	3 - 6 Saldo Presup.	3 - 5 - 6 Disponible	7 Devengado	8 Pagado	7 - 8 Exigible
	099		A Otras Entidades Públicas [1]			178.801.355	162.487.988	341.289.343	52,20	0	178.150.998	163.138.345	163.138.345	9.566.556	9.566.556	0
		001	Alos Servicios Regionales de Vivienda y Urbanización			159.600.000	160.936.990	320.536.990	49,79	0	159.600.000	160.936.990	160.936.990	0	0	0
		002	Corporación de Asistencia Judicial			19.201.355	1.550.998	20.752.353	89,39	0	18.550.998	2.201.355	2.201.355	9.566.556	9.566.556	0
	100		A Otras Municipales			0	373.615.611	373.615.611	90,45	0	337.932.022	35.683.589	35.683.589	227.509.207	227.509.207	0
		001	30% y 50% A Otros Municipios			0	50.372.177	50.372.177	44,18	0	22.252.996	28.119.181	28.119.181	22.252.996	22.252.996	0
		002	80% A Otros Municipios			0	323.243.434	323.243.434	97,66	0	315.679.026	7.564.408	7.564.408	205.256.211	205.256.211	0
	101		A Servicios Incorporados a su Gestión [1]			7.076.532.040	2.835.000.000	9.911.532.040	100,00	0	9.911.532.040	0	0	7.946.399.030	7.946.399.030	0
		001	A Educación [1]			4.222.782.040	305.000.000	4.527.782.040	100,00	0	4.527.782.040	0	0	3.472.086.530	3.472.086.530	0
		002	A Salud [1]			2.853.750.000	2.530.000.000	5.383.750.000	100,00	0	5.383.750.000	0	0	4.474.312.500	4.474.312.500	0
25			C x P Íntegros al Fisco			5.000.000	685.114	5.685.114	12,05	0	685.114	5.000.000	5.000.000	0	0	0
01			Impuestos			5.000.000	685.114	5.685.114	12,05	0	685.114	5.000.000	5.000.000	0	0	0
26			C x P Otros Gastos Corrientes			184.100.000	1.040.092.755	1.224.192.755	83,14	2.824.932	1.017.747.889	206.444.866	203.619.934	944.543.396	931.304.534	13.238.862
01			Devoluciones			48.000.000	303.200.222	351.200.222	44,45	2.824.932	156.101.880	195.098.342	192.273.410	94.686.364	94.629.947	56.417
02			Compensaciones por daños a terceros y/o a la propiedad			111.000.000	726.546.079	837.546.079	99,44	0	832.839.549	4.706.530	4.706.530	831.820.712	818.638.267	13.182.445
04			Aplicación Fondos de Terceros			25.100.000	10.346.454	35.446.454	81,27	0	28.806.460	6.639.994	6.639.994	18.036.320	18.036.320	0
	001		Arancel al Registro de Multas de Tránsito no Pagadas [1]			25.100.000	10.346.454	35.446.454	81,27	0	28.806.460	6.639.994	6.639.994	18.036.320	18.036.320	0
		001	8% Arancel Indec			100.000	0	100.000	0,00	0	0	100.000	100.000	0	0	0
		002	8% Arancel S.R.C			25.000.000	10.346.454	35.346.454	81,50	0	28.806.460	6.539.994	6.539.994	18.036.320	18.036.320	0
29			C x P Adquisición de Activos no Financieros			3.580.888.518	-1.409.219.045	2.171.669.473	54,32	534.598.012	1.179.702.598	991.966.875	457.368.863	736.618.952	719.579.051	17.039.901
02			Edificios			400.000.000	-13.122.657	386.877.343	0,00	386.877.343	0	386.877.343	0	0	0	0
04			Mobiliario y Otros			59.000.000	124.866.565	183.866.565	59,97	842.427	110.262.225	73.604.340	72.761.913	109.840.045	109.423.152	416.893
05			Máquinas y Equipos			49.000.000	-39.313.825	9.686.175	0,00	0	0	9.686.175	9.686.175	0	0	0
	001		Máquinas y Equipos de Oficina			0	367.016	367.016	0,00	0	0	367.016	367.016	0	0	0
	999		Otras			49.000.000	-39.680.841	9.319.159	0,00	0	0	9.319.159	9.319.159	0	0	0
06			Equipos Informáticos			148.833.333	58.672.507	207.505.840	30,27	23.052.415	62.815.393	144.690.447	121.638.032	48.278.109	48.278.109	0
	001		Equipos Computacionales y Periféricos			66.833.333	25.172.507	92.005.840	68,27	23.052.415	62.815.393	29.190.447	6.138.032	48.278.109	48.278.109	0
	002		Equipos de Comunicaciones para Redes Informáticas			82.000.000	33.500.000	115.500.000	0,00	0	0	115.500.000	115.500.000	0	0	0
07			Programas Informáticos			1.460.984.285	-879.166.493	581.817.792	78,81	101.683.945	458.546.756	123.271.036	21.587.091	278.376.045	278.376.045	0
	001		Programas Computacionales			769.494.097	-345.162.433	424.331.664	76,04	101.683.944	322.647.720	101.683.944	0	278.376.045	278.376.045	0
	002		Sistema de Información			691.490.188	-534.004.060	157.486.128	86,29	1	135.899.036	21.587.092	21.587.091	0	0	0
99			Otros Activos no Financieros			1.463.070.900	-661.155.142	801.915.758	68,35	22.141.882	548.078.224	253.837.534	231.695.652	300.124.753	283.501.745	16.623.008
31			C x P Iniciativas de Inversión			26.097.140.696	-1.669.383.034	24.427.757.662	57,05	3.001.758.887	13.935.199.335	10.492.558.327	7.490.799.440	5.600.061.841	5.444.596.801	155.465.040
02			Proyectos			26.097.140.696	-1.669.383.034	24.427.757.662	57,05	3.001.758.887	13.935.199.335	10.492.558.327	7.490.799.440	5.600.061.841	5.444.596.801	155.465.040

GESTION PRESUPUESTARIO GASTOS
AL 30 DE SEPTIEMBRE DE 2020

Cuenta Subt	Item	Asig	Denominación	SP	CCOSTO	1 Inicial	2 Modificacion	3 Vigente	4 %	5 Preobligación Acumulada	6 Obligación Acumulada	3 - 6 Saldo Presup.	3 - 5 - 6 Disponible	7 Devengado	8 Pagado	7 - 8 Exigible
						----------PRESUPUESTO----------										
001			Gastos Administrativos			9.500.000	-3.400.000	6.100.000	66,05	1.207.517	4.028.940	2.071.060	863.543	1.028.940	1.028.940	0
	002		Gastos Administrativos Centro de Rehabilitacion			0	1.000.000	1.000.000	23,65	0	236.457	763.543	763.543	236.457	236.457	0
	003		Gastos Administrativos Centro de Especialidad Medica Lo Barnechea			3.000.000	0	3.000.000	100,00	0	3.000.000	0	0	0	0	0
	006		Gastos Administrativos Posta Farellones			0	2.000.000	2.000.000	39,62	1.207.517	792.483	1.207.517	0	792.483	792.483	0
	007		Gastos Administrativos Centro Comunitario Los Litres			6.500.000	-6.500.000	0	0,00	0	0	0	0	0	0	0
	008		Gastos Administrativos Parque El Remanso			0	100.000	100.000	0,00	0	0	100.000	100.000	0	0	0
002			Consultorias			1.302.282.400	-193.306.303	1.108.976.097	64,67	130.606.155	717.156.691	391.819.406	261.213.251	119.915.163	119.915.163	0
	001		Estudios para Inversion Vrs.			903.860.000	-708.960.273	194.899.727	74,90	47.452.775	145.976.568	48.923.159	1.470.384	45.716.330	45.716.330	0
	019		Proyecto Viviendas Juan Pablo II			172.000.000	272.174.096	444.174.096	78,63	83.153.380	349.264.401	94.909.695	11.756.315	21.961.600	21.961.600	0
	092		Piscina Municipal			101.196.000	-59.010.617	42.185.383	54,66	0	23.059.516	19.125.867	19.125.867	9.033.455	9.033.455	0
	093		Community Center			44.596.800	403.200	45.000.000	100,00	0	45.000.000	0	0	43.203.778	43.203.778	0
	094		Centro de Especialidad Medica Lo Barnechea			80.629.600	64.541.579	145.171.179	91,73	0	133.171.179	12.000.000	12.000.000	0	0	0
	097		Centro de Rehabilitacion			0	21.733.712	21.733.712	95,17	0	20.685.027	1.048.685	1.048.685	0	0	0
	098		Diseño de Especialidades Posta Farellones			0	15.812.000	15.812.000	0,00	0	0	15.812.000	15.812.000	0	0	0
	099		Comisaria Lo Barnechea			0	140.000.000	140.000.000	0,00	0	0	140.000.000	140.000.000	0	0	0
	100		Tenencia de Farellones			0	60.000.000	60.000.000	0,00	0	0	60.000.000	60.000.000	0	0	0
004			Obras Civiles			23.812.458.296	-1.049.510.120	22.762.948.176	57,09	2.869.945.215	12.995.994.689	9.766.953.487	6.897.008.272	5.400.934.820	5.245.469.780	155.465.040
	002		Obras de Pavimentacion			3.170.000.000	122.321.629	3.292.321.629	75,70	190.000.000	2.492.321.629	800.000.000	610.000.000	1.637.596.640	1.583.139.861	54.456.779
	005		Construccion Areas Verdes			2.400.000.000	-988.006.087	1.411.993.913	55,15	0	778.679.464	633.314.449	633.314.449	500.220.282	481.618.061	18.602.221
	012		Mejoramiento Alumbrado Publico			1.609.000.000	416.094.868	2.025.094.868	53,33	241.155.363	1.079.889.598	945.205.270	704.049.907	677.186.917	611.442.434	65.744.483
	014		Obras Urbanizacion C/Garantia			5.000.000	-5.000.000	0	0,00	0	0	0	0	0	0	0
	023		Construccion y Mejoramiento Canchas			50.000.000	-50.000.000	0	0,00	0	0	0	0	0	0	0
	024		Construccion Ascensor			20.000.000	-20.000.000	0	0,00	0	0	0	0	0	0	0
	041		Centro Civico Lo Barnechea			0	8.000.000	8.000.000	0,00	0	0	8.000.000	8.000.000	0	0	0
	043		Instalacion de Cesped Sintetico en Multicanchas			10.000.000	-10.000.000	0	0,00	0	0	0	0	0	0	0
	045		Ensanche Av. La Dehesa			2.000.000	-2.000.000	0	0,00	0	0	0	0	0	0	0
	057		Conservacion de Veredas Lo Barnechea			5.000.000	-5.000.000	0	0,00	0	0	0	0	0	0	0
	058		Recinto Ferial			10.000.000	-10.000.000	0	0,00	0	0	0	0	0	0	0
	061		Parque Lomas I y II			238.458.296	19.798.334	258.256.630	95,89	0	247.648.797	10.607.833	10.607.833	149.399.091	132.737.534	16.661.557
	067		Proyecto Juan Pablo II			2.475.000.000	934.815.192	3.409.815.192	5,89	2.084.560.063	200.922.367	3.208.892.825	1.124.332.762	176.108.686	176.108.686	0
	073		Mejoramiento Plaza Quinchamali Poniente			40.000.000	-40.000.000	0	0,00	0	0	0	0	0	0	0

GESTION PRESUPUESTARIO GASTOS
AL 30 DE SEPTIEMBRE DE 2020

Cuenta Subt	Item	Asig	Denominación	SP	CCOSTO	1 Inicial	2 Modificacion	3 Vigente	4 %	5 Preobligación Acumulada	6 Obligación Acumulada	3 - 6 Saldo Presup.	3 - 5 - 6 Disponible	7 Devengado	8 Pagado	7 - 8 Exigible
						----------PRESUPUESTO----------										
	080		Construccion Veredas Farellones			70.000.000	-70.000.000	0	0,00	0	0	0	0	0	0	0
	085		Proyecto Vivienda Comite Cordillera			50.000.000	-14.915.786	35.084.214	0,00	0	0	35.084.214	35.084.214	0	0	0
	086		Parque de la Chilenidad			700.000.000	-174.869.935	525.130.065	100,00	0	525.130.065	0	0	230.565.032	230.565.032	0
	094		Instalacion de Medidor de Agua Potable para Riego			512.000.000	-456.000.000	56.000.000	11,88	0	6.652.150	49.347.850	49.347.850	0	0	0
	099		Apertura Avda. José Maria Escrivá de Balaguer			15.000.000	-15.000.000	0	0,00	0	0	0	0	0	0	0
	102		Plan Verano de Iluminacion Comunal			1.000.000.000	-1.000.000.000	0	0,00	0	0	0	0	0	0	0
	103		Mejoramiento de Pasos Peatonales, Señalización y Ciclopaseos			90.000.000	-35.000.000	55.000.000	98,94	0	54.415.301	584.699	584.699	0	0	0
	117		Escultura Teniente Merino			10.000.000	-34.526	9.965.474	0,00	0	0	9.965.474	9.965.474	0	0	0
	118		Mejoramiento Cocina Hogar San Vicente			16.000.000	-702.398	15.297.602	100,00	0	15.297.602	0	0	15.297.602	15.297.602	0
	121		Mejoramiento Edificio Dideco Etapa II			2.000.000.000	-1.355.975.441	644.024.559	100,00	0	644.024.559	0	0	635.504.755	635.504.755	0
	125		Complejo Deportivo Piscina Municipal			1.000.000.000	973.777.315	1.973.777.315	100,00	0	1.973.777.315	0	0	515.518.848	515.518.848	0
	127		Centro de Rehabilitacion			2.400.000.000	2.857.820.233	5.257.820.233	50,38	0	2.649.086.250	2.608.733.983	2.608.733.983	503.199.365	503.199.365	0
	129		Proyecto Bicicletas Públicas			10.000.000	-10.000.000	0	0,00	0	0	0	0	0	0	0
	130		Construccion de Puntos Limpios			40.000.000	-40.000.000	0	0,00	0	0	0	0	0	0	0
	131		Centro de Especialidad Médica Lo Barnechea			1.200.000.000	-719.740.000	480.260.000	0,00	0	0	480.260.000	480.260.000	0	0	0
	133		Proyecto Plaza El Canelo			700.000.000	-258.432.707	441.567.293	100,00	0	441.567.293	0	0	148.103.183	148.103.183	0
	134		Mejoramiento Iluminacion Pasaje 2, Ruben Barrales (PMU)			20.000.000	-2.132.001	17.867.999	100,00	0	17.867.999	0	0	17.867.999	17.867.999	0
	135		Instalacion de Luminarias LED, Plazas de la Comuna (PMB)			350.000.000	-209.251.483	140.748.517	100,00	0	140.748.517	0	0	140.748.517	140.748.517	0
	136		Mejoramiento Plaza Ruben Barrales (PMU)			20.000.000	-20.000.000	0	0,00	0	0	0	0	0	0	0
	137		Community Center			900.000.000	-900.000.000	0	0,00	0	0	0	0	0	0	0
	138		Parque El Huinganal			1.500.000.000	-528.504.980	971.495.020	83,10	0	807.303.861	164.191.159	164.191.159	37.683.410	37.683.410	0
	139		Mejoramiento Refugios Peatonales			0	600.000.000	600.000.000	51,67	0	310.000.000	290.000.000	290.000.000	0	0	0
	141		Mejoras Ascensor Cerro 18			150.000.000	-150.000.000	0	0,00	0	0	0	0	0	0	0
	142		Mejoramiento Cierres y Demoliciones			100.000.000	0	100.000.000	80,00	0	80.000.000	20.000.000	20.000.000	0	0	0
	143		Estacionamiento Cerro del Medio			900.000.000	-900.000.000	0	0,00	0	0	0	0	0	0	0
	144		Empalme Centro de Salud			25.000.000	-25.000.000	0	0,00	0	0	0	0	0	0	0
	145		Mejoramiento Escalera San Enrique con Camino Farellones (PMU)			0	18.635.163	18.635.163	85,51	2.700.670	15.934.493	2.700.670	0	15.934.493	15.934.493	0
	151		Parque El Remanso			0	643.655.749	643.655.749	76,92	0	495.119.807	148.535.942	148.535.942	0	0	0

GESTION PRESUPUESTARIO GASTOS
AL 30 DE SEPTIEMBRE DE 2020

Cuenta Subt	Item	Asig	Denominación	SP	CCOSTO	1 Inicial	2 Modificacion	3 Vigente	4 %	5 Preobligación Acumulada	6 Obligación Acumulada	3 - 6 Saldo Presup.	3 - 5 - 6 Disponible	7 Devengado	8 Pagado	7 - 8 Exigible
						----------PRESUPUESTO----------										
	153		Instalacion de Mobiliario Urbano e Iluminacion Plaza Las Taguas (PMU)			0	20.017.074	20.017.074	97,95	409.452	19.607.622	409.452	0	0	0	0
	155		Mejoramiento Luminarias Parque Borde (PMU)			0	244.472.884	244.472.884	0,00	244.472.884	0	244.472.884	0	0	0	0
	156		Mejoramiento Luminaria Villa Bicentenario y la Ermita III Etapa (PMU)			0	59.780.245	59.780.245	0,00	59.780.245	0	59.780.245	0	0	0	0
	157		Mejoramiento Luminaria Publica la Ermita de San Antonio (PMU)			0	46.866.538	46.866.538	0,00	46.866.538	0	46.866.538	0	0	0	0
005			Equipamiento			968.500.000	-440.364.249	528.135.751	41,28	0	218.019.015	310.116.736	310.116.736	78.182.918	78.182.918	0
	041		Equipamiento Mobiliario Centro Civico			1.000.000	-1.000.000	0	0,00	0	0	0	0	0	0	0
	050		Juegos Infantiles			2.000.000	-2.000.000	0	0,00	0	0	0	0	0	0	0
	060		Plan Verano Equipamiento de Areas Verdes			1.000.000	-1.000.000	0	0,00	0	0	0	0	0	0	0
	097		Equipamiento Parque del Oficio			1.000.000	-1.000.000	0	0,00	0	0	0	0	0	0	0
	109		Instalacion de Señalizacion y Demarcacion de Transito			449.000.000	-275.364.249	173.635.751	79,86	0	138.664.960	34.970.791	34.970.791	70.356.183	70.356.183	0
	110		Semaforos			454.500.000	-300.000.000	154.500.000	51,36	0	79.354.055	75.145.945	75.145.945	7.826.735	7.826.735	0
	115		Equipamiento Centro de Rehabilitacion			60.000.000	140.000.000	200.000.000	0,00	0	0	200.000.000	200.000.000	0	0	0
006			Equipos			3.000.000	-3.000.000	0	0,00	0	0	0	0	0	0	0
	024		Construccion Ascensor			3.000.000	-3.000.000	0	0,00	0	0	0	0	0	0	0
999			Otros Gastos			1.400.000	20.197.638	21.597.638	0,00	0	0	21.597.638	21.597.638	0	0	0
	001		Otros Gastos			1.400.000	20.197.638	21.597.638	0,00	0	0	21.597.638	21.597.638	0	0	0
33			C x P Transferencias de Capital			5.476.104.000	1.537.787.591	7.013.891.591	15,18	2.137.137.475	1.064.631.688	5.949.259.903	3.812.122.428	100.920.058	100.920.058	0
03			A Otras Entidades Públicas			5.476.104.000	1.537.787.591	7.013.891.591	15,18	2.137.137.475	1.064.631.688	5.949.259.903	3.812.122.428	100.920.058	100.920.058	0
001			A los Servicios Regionales de Vivienda y Urbanización			5.476.104.000	1.537.787.591	7.013.891.591	15,18	2.137.137.475	1.064.631.688	5.949.259.903	3.812.122.428	100.920.058	100.920.058	0
	001		Programa Pavimentos Participativos			942.000.000	-816.588.000	125.412.000	82,25	0	103.149.700	22.262.300	22.262.300	95.412.000	95.412.000	0
	004		Proyectos Urbanos			4.534.104.000	2.354.375.591	6.888.479.591	13,96	2.137.137.475	961.481.988	5.926.997.603	3.789.860.128	5.508.058	5.508.058	0
34			C x P Servicio de la Deuda			5.314.530.927	-1.496.279.776	3.818.251.151	98,67	0	3.767.420.983	50.830.168	50.830.168	3.009.858.616	3.009.858.616	0
01			Amortización Deuda Interna			2.432.116.518	-261.558.856	2.170.557.662	99,48	0	2.159.241.253	11.316.409	11.316.409	1.528.255.387	1.528.255.387	0
002			Empréstitos			1.051.255.003	-95.223.677	956.031.326	100,00	0	956.031.326	0	0	706.688.156	706.688.156	0
	001		Emprestito Programas Ciudades Centro Civico			1.051.255.003	-95.223.677	956.031.326	100,00	0	956.031.326	0	0	706.688.156	706.688.156	0
003			Creditos de Proveedores			1.380.861.515	-166.335.179	1.214.526.336	99,07	0	1.203.209.927	11.316.409	11.316.409	821.567.231	821.567.231	0
	001		Leaseback Centro Civico			693.466.160	-87.651.588	605.814.572	100,00	0	605.814.572	0	0	436.397.459	436.397.459	0
	002		Leaseback Cerro del Medio (Capital)			687.395.355	-78.683.591	608.711.764	98,14	0	597.395.355	11.316.409	11.316.409	385.169.772	385.169.772	0
03			Intereses Deuda Interna			382.414.409	-23.058.507	359.355.902	90,32	0	324.570.142	34.785.760	34.785.760	222.950.774	222.950.774	0
003			Creditos de Proveedores			382.414.409	-23.058.507	359.355.902	90,32	0	324.570.142	34.785.760	34.785.760	222.950.774	222.950.774	0

GESTION PRESUPUESTARIO GASTOS
AL 30 DE SEPTIEMBRE DE 2020

Cuenta Subt	Item	Asig	Denominación	SP	CCOSTO	1 Inicial	2 Modificacion	3 Vigente	4 %	5 Preobligación Acumulada	6 Obligación Acumulada	3 - 6 Saldo Presup.	3 - 5 - 6 Disponible	7 Devengado	8 Pagado	7 - 8 Exigible
						----------PRESUPUESTO----------										
	001		Leaseback Centro Civico			164.131.857	-27.844.267	136.287.590	100,00	0	136.287.590	0	0	100.128.220	100.128.220	0
	002		Leaseback Cerro del Medio (Intereses)			218.282.552	4.785.760	223.068.312	84,41	0	188.282.552	34.785.760	34.785.760	122.822.554	122.822.554	0
07			Deuda Flotante			2.500.000.000	-1.211.662.413	1.288.337.587	99,63	0	1.283.609.588	4.727.999	4.727.999	1.258.652.455	1.258.652.455	0

GESTION PRESUPUESTARIO INGRESOS AL 30 DE SEPTIEMBRE DE 2020

Cuenta Subt	Item	Asig	Denominación	SP	CCOSTO	PRESUPUESTO Inicial	Modificaciones	Vigente	Devengado Mensual	Devengado Acumulada	%	Saldo Presup.	PercibidoAcum	IngRealAcum	IngPorPerci
			Deudores Presupuestarios			9.583.872.406	3.686.412.918	13.270.285.324	489.708.949	6.768.662.082	51,01	1.944.268.001	6.570.034.579	6.570.034.579	198.627.503
05			C x C Transferencias Corrientes			9.135.936.528	-572.343.410	8.563.593.118	424.241.762	6.401.286.703	74,75	2.162.306.415	6.401.286.703	6.401.286.703	0
	03		De Otras Entidades Públicas			9.135.936.528	-572.343.410	8.563.593.118	424.241.762	6.401.286.703	74,75	2.162.306.415	6.401.286.703	6.401.286.703	0
		003	De la Subsecretaría de Educación [1]			4.428.086.879	-901.136.213	3.526.950.666	293.310.672	2.606.395.321	73,90	920.555.345	2.606.395.321	2.606.395.321	0
		001	Subvencion de Escolaridad - Subvencion Fiscal Mensual			2.199.689.244	-221.472.982	1.978.216.262	167.919.622	1.502.663.338	75,96	475.552.924	1.502.663.338	1.502.663.338	0
		002	Subvencion de Escolaridad -Subvencion para Educacion			489.926.348	-191.664.955	298.261.393	26.017.480	202.071.539	67,75	96.189.854	202.071.539	202.071.539	0
		003	Anticipos de la Subvencion de Escolaridad			0	0	0	-3.419.743	-30.777.687	100,00	30.777.687	-30.777.687	-30.777.687	0
		004	Subvención Escolar Preferencial Ley N°20.248			657.492.039	-96.876.994	560.615.045	46.764.499	421.074.488	75,11	139.540.557	421.074.488	421.074.488	0
		999	Otros			1.080.979.248	-391.121.282	689.857.966	56.028.814	511.363.643	74,13	178.494.323	511.363.643	511.363.643	0
		009	De la Direccion de Educacion Pública			320.000.000	7.327.724	327.327.724	130.931.090	130.931.090	40,00	196.396.634	130.931.090	130.931.090	0
		001	Fondo de Apoyo a la Educación Pública			320.000.000	7.327.724	327.327.724	130.931.090	130.931.090	40,00	196.396.634	130.931.090	130.931.090	0
		099	De Otras Entidades Públicas [1]			165.067.609	16.465.079	181.532.688	0	191.873.762	100,00	-10.341.074	191.873.762	191.873.762	0
		002	Del MINEDUC. Mej. No Doc. L. 19.464			0	0	0	0	34.694.590	100,00	-34.694.590	34.694.590	34.694.590	0
		005	Prog.Superación Profesional			1.500.000	0	1.500.000	0	0	0,00	1.500.000	0	0	0
		009	Del Tesorero Publico P/aguinaldo y Bono Escolar			163.567.609	0	163.567.609	0	134.969.501	82,52	28.598.108	134.969.501	134.969.501	0
		011	De JUNJI Convenio Jardines Infantiles			0	16.465.079	16.465.079	0	22.209.671	100,00	-5.744.592	22.209.671	22.209.671	0
	101		De Servicios Incorporados a su Gestión [1]			4.222.782.040	305.000.000	4.527.782.040	0	3.472.086.530	76,68	1.055.695.510	3.472.086.530	3.472.086.530	0
08			C x C Otros Ingresos Corrientes			147.935.878	1.401.087	149.336.965	65.467.187	295.414.660	100,00	-146.077.695	168.747.876	168.747.876	126.666.784
	01		Recuperaciones y Reembolsos por Licencias Médicas			134.994.201	0	134.994.201	64.759.195	282.402.008	100,00	-147.407.807	155.735.224	155.735.224	126.666.784
		002	Recuperaciones Art. 12 Ley N° 18.196 y Ley N°19.117			134.994.201	0	134.994.201	64.759.195	282.402.008	100,00	-147.407.807	155.735.224	155.735.224	126.666.784
		001	Recuperaciones Art. 12 Ley N° 18.196 y Ley N°19.117			134.994.201	0	134.994.201	64.759.195	282.402.008	100,00	-147.407.807	155.735.224	155.735.224	126.666.784
	99		Otros			12.941.677	1.401.087	14.342.764	707.992	13.012.652	90,73	1.330.112	13.012.652	13.012.652	0
		001	Devoluciones y Reintegros no Provenientes de Impuestos			0	1.340.993	1.340.993	0	1.572.888	100,00	-231.895	1.572.888	1.572.888	0
		999	Otros			12.941.677	60.094	13.001.771	707.992	11.439.764	87,99	1.562.007	11.439.764	11.439.764	0
		001	Reintegro de Cuentas Varias			12.941.677	0	12.941.677	707.992	11.379.670	87,93	1.562.007	11.379.670	11.379.670	0

GESTION PRESUPUESTARIO INGRESOS AL 30 DE SEPTIEMBRE DE 2020

Cuenta Subt	Item	Asig	Denominación	SP	CCOSTO	PRESUPUESTO Inicial	Modificaciones	Vigente	Devengado Mensual	Devengado Acumulada	%	Saldo Presup.	PercibidoAcum	IngRealAcum	IngPorPerci
		004	Boletas de Garantias			0	60.094	60.094	0	60.094	100,00	0	60.094	60.094	0
12			C x C Recuperación de Préstamos			0	0	0	0	71.960.719	100,00	-71.960.719	0	0	71.960.719
	10		Ingresos por Percibir			0	0	0	0	71.960.719	100,00	-71.960.719	0	0	71.960.719
		002	Recuperaciones Art. 12 Ley N° 18.196 y Ley N°19.117			0	0	0	0	71.960.719	100,00	-71.960.719	0	0	71.960.719
15			Saldo Inicial de Caja			300.000.000	4.257.355.241	4.557.355.241	0	0	0,00	0	0	0	0

GESTION PRESUPUESTARIO GASTOS
AL 30 DE SEPTIEMBRE DE 2020

Cuenta Subt	Item	Asig	Denominación	SP CCOSTO	1 Inicial	2 Modificacion	3 Vigente	4 %	5 Preobligación Acumulada	6 Obligación Acumulada	3 - 6 Saldo Presup.	3 - 5 - 6 Disponible	7 Devengado	8 Pagado	7 - 8 Exigible
					----------PRESUPUESTO----------										
			Acreedores Presupuestarios		9.583.872.406	3.686.412.918	13.270.285.324	62,82	1.160.862.541	8.337.005.856	4.933.279.468	3.772.416.927	6.983.791.966	6.884.744.353	99.047.613
21			C x P Gastos en Personal		6.616.503.270	-115.333.095	6.501.170.175	70,38	13.830.668	4.575.794.525	1.925.375.650	1.911.544.982	4.568.045.383	4.568.045.383	0
01			Personal de Planta		2.067.543.134	-245.000.000	1.822.543.134	67,96	0	1.238.677.841	583.865.293	583.865.293	1.238.677.841	1.238.677.841	0
001			Sueldos y Sobresueldos		1.852.081.669	-141.934.728	1.710.146.941	69,30	0	1.185.117.667	525.029.274	525.029.274	1.185.117.667	1.185.117.667	0
	001		Sueldos base		603.564.555	-35.000.000	568.564.555	73,32	0	416.868.728	151.695.827	151.695.827	416.868.728	416.868.728	0
		002	Renta por Hora		603.564.555	-35.000.000	568.564.555	73,32	0	416.868.728	151.695.827	151.695.827	416.868.728	416.868.728	0
	004		Asignación de Zona		4.673.904	0	4.673.904	72,85	0	3.404.867	1.269.037	1.269.037	3.404.867	3.404.867	0
		001	Asignación de Zona, Art. 7 y 25, D.L. N° 3.551 [1]		4.673.904	0	4.673.904	72,85	0	3.404.867	1.269.037	1.269.037	3.404.867	3.404.867	0
	009		Asignaciones Especiales		10.136.616	0	10.136.616	24,16	0	2.449.469	7.687.147	7.687.147	2.449.469	2.449.469	0
		999	Otras Asignaciones Especiales [1]		10.136.616	0	10.136.616	24,16	0	2.449.469	7.687.147	7.687.147	2.449.469	2.449.469	0
	014		Asignaciones Compensatorias		11.237.292	0	11.237.292	61,51	0	6.912.027	4.325.265	4.325.265	6.912.027	6.912.027	0
		005	Bonificación Art. 3, Ley N° 19.200 [1]		1.475.688	0	1.475.688	73,57	0	1.085.733	389.955	389.955	1.085.733	1.085.733	0
		999	Otras Asignaciones Compensatorias [1]		9.761.604	0	9.761.604	59,69	0	5.826.294	3.935.310	3.935.310	5.826.294	5.826.294	0
	046		Asignación de Experiencia		271.671.868	-35.000.000	236.671.868	69,37	0	164.179.452	72.492.416	72.492.416	164.179.452	164.179.452	0
	047		Asignación por Tramo de Desarrollo Profesional		337.802.262	-38.000.000	299.802.262	70,05	0	210.013.319	89.788.943	89.788.943	210.013.319	210.013.319	0
	048		Asignación de Reconocimiento por Docencia en Establecimientos de Alta Concetración de Alumnos Prioritarios		10.000	0	10.000	0,00	0	0	10.000	10.000	0	0	0
	049		Asignación por Responsabilidad Directiva y Asignación de Responsabilidad Técnico Pedagógica		37.765.380	-8.000.000	29.765.380	32,60	0	9.703.105	20.062.275	20.062.275	9.703.105	9.703.105	0
		001	Asignación por Responsabilidad Directiva		24.122.556	-5.000.000	19.122.556	28,78	0	5.504.333	13.618.223	13.618.223	5.504.333	5.504.333	0
		002	Asignación de Responsabilidad Tecnico - Pedagógica		13.642.824	-3.000.000	10.642.824	39,45	0	4.198.772	6.444.052	6.444.052	4.198.772	4.198.772	0
	050		Bonificación por Reconocimiento Profesional		304.212.375	-25.000.000	279.212.375	71,18	0	198.732.664	80.479.711	80.479.711	198.732.664	198.732.664	0
	051		Bonificación de Excelencia Academica		25.074.491	0	25.074.491	37,99	0	9.526.323	15.548.168	15.548.168	9.526.323	9.526.323	0
	999		Otras Asignaciones3		245.932.926	-934.728	244.998.198	66,66	0	163.327.713	81.670.485	81.670.485	163.327.713	163.327.713	0
		003	Asig. Adminis. de Educación		0	8.065.272	8.065.272	33,07	0	2.667.280	5.397.992	5.397.992	2.667.280	2.667.280	0
		004	Otras Asignaciones Ley 20.903		131.721.426	-4.000.000	127.721.426	65,54	0	83.712.881	44.008.545	44.008.545	83.712.881	83.712.881	0
		005	Otras Asign.-Art. 5 Transitorio Ley 20.903		114.211.500	-5.000.000	109.211.500	70,46	0	76.947.552	32.263.948	32.263.948	76.947.552	76.947.552	0
002			Aportes del Empleador		159.554.460	-93.065.272	66.489.188	50,79	0	33.771.642	32.717.546	32.717.546	33.771.642	33.771.642	0
	001		A Servicios de Bienestar		8.065.272	-8.065.272	0	0,00	0	0	0	0	0	0	0

GESTION PRESUPUESTARIO GASTOS
AL 30 DE SEPTIEMBRE DE 2020

Cuenta Subt	Item	Asig	Denominación	SP CCOSTO	1 PRESUPUESTO Inicial	2 Modificacion	3 Vigente	4 %	5 Preobligación Acumulada	6 Obligación Acumulada	3 - 6 Saldo Presup.	3 - 5 - 6 Disponible	7 Devengado	8 Pagado	7 - 8 Exigible
		001	A Servicio de Bienestar		8.065.272	-8.065.272	0	0,00	0	0	0	0	0	0	0
	002		Otras Cotizaciones Previsionales		151.489.188	-85.000.000	66.489.188	50,79	0	33.771.642	32.717.546	32.717.546	33.771.642	33.771.642	0
		001	Aporte Mutual		24.541.695	0	24.541.695	60,93	0	14.952.448	9.589.247	9.589.247	14.952.448	14.952.448	0
		003	Bono Laboral Ley 20.305		760.668	0	760.668	21,61	0	164.401	596.267	596.267	164.401	164.401	0
		005	Aporte Seguro de Invalidez y Sobrevivencia		126.186.825	-85.000.000	41.186.825	45,29	0	18.654.793	22.532.032	22.532.032	18.654.793	18.654.793	0
004			Remuneraciones Variables		25.475.712	-10.000.000	15.475.712	39,76	0	6.152.425	9.323.287	9.323.287	6.152.425	6.152.425	0
	005		Trabajos Extraordinarios		25.475.712	-10.000.000	15.475.712	39,76	0	6.152.425	9.323.287	9.323.287	6.152.425	6.152.425	0
		001	Sobretiempo Docentes		25.475.712	-10.000.000	15.475.712	39,76	0	6.152.425	9.323.287	9.323.287	6.152.425	6.152.425	0
005			Aguinaldos y Bonos		30.431.293	0	30.431.293	44,81	0	13.636.107	16.795.186	16.795.186	13.636.107	13.636.107	0
	001		Aguinaldos		8.325.821	0	8.325.821	41,68	0	3.470.051	4.855.770	4.855.770	3.470.051	3.470.051	0
		001	Aguinaldo de Fiestas Patrias [1]		5.008.364	0	5.008.364	69,29	0	3.470.051	1.538.313	1.538.313	3.470.051	3.470.051	0
		002	Aguinaldo de Navidad [1]		3.317.457	0	3.317.457	0,00	0	0	3.317.457	3.317.457	0	0	0
	002		Bonos de Escolaridad		3.154.782	0	3.154.782	58,58	0	1.847.934	1.306.848	1.306.848	1.847.934	1.847.934	0
	003		Bonos Especiales		18.888.975	0	18.888.975	43,71	0	8.256.896	10.632.079	10.632.079	8.256.896	8.256.896	0
		001	Bono Extraordinario Anual [1]		18.888.975	0	18.888.975	43,71	0	8.256.896	10.632.079	10.632.079	8.256.896	8.256.896	0
	004		Bonificación Adicional al Bono de Escolaridad		61.715	0	61.715	99,21	0	61.226	489	489	61.226	61.226	0
02			Personal a Contrata		1.262.847.628	91.000.000	1.353.847.628	69,67	0	943.259.194	410.588.434	410.588.434	942.589.194	942.589.194	0
001			Sueldos y Sobresueldos		1.125.586.177	124.500.000	1.250.086.177	70,61	0	882.710.234	367.375.943	367.375.943	882.040.234	882.040.234	0
	001		Sueldos base		529.471.668	95.000.000	624.471.668	72,06	0	449.979.959	174.491.709	174.491.709	449.979.959	449.979.959	0
		001	Renta por Hora		529.471.668	95.000.000	624.471.668	72,06	0	449.979.959	174.491.709	174.491.709	449.979.959	449.979.959	0
	004		Asignación de Zona		11.301.684	0	11.301.684	26,89	0	3.038.815	8.262.869	8.262.869	3.038.815	3.038.815	0
		001	Asignación de Zona, Art. 7 y 25, D.L. N° 3.551 , de 1981 [1]		11.301.684	0	11.301.684	26,89	0	3.038.815	8.262.869	8.262.869	3.038.815	3.038.815	0
	018		Asignación de Responsabilidad		0	666.820	666.820	100,00	0	666.820	0	0	0	0	0
		001	Asignación de Responsabilidad Directiva [1]		0	666.820	666.820	100,00	0	666.820	0	0	0	0	0
	044		Asignación de Experiencia		85.253.334	11.200.000	96.453.334	71,88	0	69.331.436	27.121.898	27.121.898	69.331.436	69.331.436	0
	045		Asignación por Tramo de Desarrollo Profesional		102.134.298	36.000.000	138.134.298	69,78	0	96.383.287	41.751.011	41.751.011	96.383.287	96.383.287	0
	046		Asignación de Reconocimiento por Docencia en Establecimientos de Alta Concentracion de Alumnos Prioritarios		10.000	0	10.000	0,00	0	0	10.000	10.000	0	0	0
	047		Asignación por Responsabilidad Directiva y Asignación de Responsabilidad Tecnico Pedagogica		5.500.057	8.633.180	14.133.237	68,95	0	9.744.651	4.388.586	4.388.586	9.741.471	9.741.471	0
		001	Asignación por Responsabilidad Directiva		3.073.619	8.633.180	11.706.799	69,02	0	8.080.485	3.626.314	3.626.314	8.077.305	8.077.305	0

GESTION PRESUPUESTARIO GASTOS
AL 30 DE SEPTIEMBRE DE 2020

Cuenta Subt	Item	Asig	Denominación	SP CCOSTO	1 Inicial	2 Modificacion	3 Vigente	4 %	5 Preobligación Acumulada	6 Obligación Acumulada	3 - 6 Saldo Presup.	3 - 5 - 6 Disponible	7 Devengado	8 Pagado	7 - 8 Exigible
					----------PRESUPUESTO----------										
		002	Asignación por Responsabilidad Técnico - Pedagógica		2.426.438	0	2.426.438	68,58	0	1.664.166	762.272	762.272	1.664.166	1.664.166	0
		048	Bonificación por Reconocimiento Profesional		295.255.968	0	295.255.968	73,42	0	216.772.225	78.483.743	78.483.743	216.772.225	216.772.225	0
		049	Bonificación de Excelencia Académica		10.561.064	0	10.561.064	54,40	0	5.745.133	4.815.931	4.815.931	5.745.133	5.745.133	0
		999	Otras Asignaciones4		86.098.104	-27.000.000	59.098.104	52,54	0	31.047.908	28.050.196	28.050.196	31.047.908	31.047.908	0
		003	Otras Asignaciones, Ley 20.903		75.262.236	-20.000.000	55.262.236	56,18	0	31.047.908	24.214.328	24.214.328	31.047.908	31.047.908	0
		004	Otras Asign.-Art. 5 Transitorio Ley 20.903		10.835.868	-7.000.000	3.835.868	0,00	0	0	3.835.868	3.835.868	0	0	0
	002		Aportes del Empleador		92.474.494	-45.000.000	47.474.494	54,79	0	26.012.972	21.461.522	21.461.522	26.012.972	26.012.972	0
		002	Otras Cotizaciones Previsionales		92.474.494	-45.000.000	47.474.494	54,79	0	26.012.972	21.461.522	21.461.522	26.012.972	26.012.972	0
		001	Aporte Mutual		15.054.975	0	15.054.975	74,35	0	11.193.937	3.861.038	3.861.038	11.193.937	11.193.937	0
		003	Bono Laboral Ley Nro.20.305		10.868	0	10.868	0,00	0	0	10.868	10.868	0	0	0
		005	Aporte Seguro de Invalidez y Sobrevivencia		77.408.651	-45.000.000	32.408.651	45,73	0	14.819.035	17.589.616	17.589.616	14.819.035	14.819.035	0
	004		Remuneraciones variables		11.721.144	11.500.000	23.221.144	72,62	0	16.862.452	6.358.692	6.358.692	16.862.452	16.862.452	0
		005	Trabajos Extraordinarios		11.721.144	11.500.000	23.221.144	72,62	0	16.862.452	6.358.692	6.358.692	16.862.452	16.862.452	0
	005		Aguinaldos y Bonos		33.065.813	0	33.065.813	53,45	0	17.673.536	15.392.277	15.392.277	17.673.536	17.673.536	0
		001	Aguinaldos		10.003.617	800.000	10.803.617	59,82	0	6.462.989	4.340.628	4.340.628	6.462.989	6.462.989	0
		001	Aguinaldo de Fiestas Patrias [1]		5.823.513	800.000	6.623.513	97,58	0	6.462.989	160.524	160.524	6.462.989	6.462.989	0
		002	Aguinaldo de Navidad [1]		4.180.104	0	4.180.104	0,00	0	0	4.180.104	4.180.104	0	0	0
		002	Bono de Escolaridad		1.076.338	1.300.000	2.376.338	93,01	0	2.210.274	166.064	166.064	2.210.274	2.210.274	0
		003	Bonos Especiales		21.735.000	-2.350.000	19.385.000	44,38	0	8.602.304	10.782.696	10.782.696	8.602.304	8.602.304	0
		001	Bono Extraordinario Anual [1]		21.735.000	-2.350.000	19.385.000	44,38	0	8.602.304	10.782.696	10.782.696	8.602.304	8.602.304	0
		004	Bonificación Adicional al Bono de Escolaridad		250.858	250.000	500.858	79,46	0	397.969	102.889	102.889	397.969	397.969	0
03			Otras Remuneraciones		3.286.112.508	38.666.905	3.324.779.413	72,00	13.830.668	2.393.857.490	930.921.923	917.091.255	2.386.778.348	2.386.778.348	0
	001		Honorarios a Suma Alzada – Personas Naturales		20.914.268	14.165.114	35.079.382	32,77	13.830.668	11.494.446	23.584.936	9.754.268	6.832.462	6.832.462	0
		001	Honorarios a Suma Alzada – Personas Naturales		20.914.268	14.165.114	35.079.382	32,77	13.830.668	11.494.446	23.584.936	9.754.268	6.832.462	6.832.462	0
	004		Remuneraciones Reguladas por el Código del Trabajo		3.076.420.364	47.348.666	3.123.769.030	72,93	0	2.278.050.770	845.718.260	845.718.260	2.275.686.737	2.275.686.737	0
		001	Sueldos		2.341.659.980	307.068.921	2.648.728.901	74,69	0	1.978.216.309	670.512.592	670.512.592	1.976.801.621	1.976.801.621	0
		001	Sueldo Base		2.341.659.980	307.068.921	2.648.728.901	74,69	0	1.978.216.309	670.512.592	670.512.592	1.976.801.621	1.976.801.621	0
		002	Aportes del Empleador		300.267.344	-129.802.978	170.464.366	66,39	0	113.168.256	57.296.110	57.296.110	112.301.634	112.301.634	0
		001	Aporte Mutual		36.558.240	17.968	36.576.208	71,87	0	26.287.604	10.288.604	10.288.604	26.269.636	26.269.636	0
		002	Aporte Seguro Cesantía		69.086.433	33.952	69.120.385	69,24	0	47.855.989	21.264.396	21.264.396	47.822.037	47.822.037	0
		003	Aporte Seguro de Invalidez y Sobrevivencia		187.972.671	-129.978.352	57.994.319	58,93	0	34.174.773	23.819.546	23.819.546	34.153.125	34.153.125	0
		004	A Servicio de Bienestar		6.650.000	123.451	6.773.451	71,60	0	4.849.890	1.923.561	1.923.561	4.056.836	4.056.836	0

GESTION PRESUPUESTARIO GASTOS
AL 30 DE SEPTIEMBRE DE 2020

Cuenta Subt	Item	Asig	Denominación	SP CCOSTO	1 Inicial	2 Modificacion	3 Vigente	4 %	5 Preobligación Acumulada	6 Obligación Acumulada	3 - 6 Saldo Presup.	3 - 5 - 6 Disponible	7 Devengado	8 Pagado	7 - 8 Exigible
					----------PRESUPUESTO----------										
	003		Remuneraciones Variables		333.945.289	-129.917.277	204.028.012	66,86	0	136.403.982	67.624.030	67.624.030	136.321.259	136.321.259	0
		001	Asig.Antiguedad		9.404.784	0	9.404.784	32,36	0	3.042.936	6.361.848	6.361.848	3.042.936	3.042.936	0
		002	Viaticos Codigo del Trabajo		1.385.181	82.723	1.467.904	33,09	0	485.674	982.230	982.230	402.951	402.951	0
		003	Sobretiempo No Docentes		216.511.260	-130.000.000	86.511.260	66,65	0	57.662.774	28.848.486	28.848.486	57.662.774	57.662.774	0
		006	Asig. Colación		50.448.948	0	50.448.948	72,89	0	36.772.053	13.676.895	13.676.895	36.772.053	36.772.053	0
		007	Asig.Movilización		50.448.948	0	50.448.948	74,07	0	37.365.795	13.083.153	13.083.153	37.365.795	37.365.795	0
		008	Asig. Excel. Academica		2.495.368	0	2.495.368	43,07	0	1.074.750	1.420.618	1.420.618	1.074.750	1.074.750	0
		009	Desem. Dificil Asistentes		3.250.800	0	3.250.800	0,00	0	0	3.250.800	3.250.800	0	0	0
	004		Aguinaldo y Bonos		100.547.751	0	100.547.751	49,99	0	50.262.223	50.285.528	50.285.528	50.262.223	50.262.223	0
		002	Bono Escolaridad		8.610.702	0	8.610.702	91,73	0	7.899.012	711.690	711.690	7.899.012	7.899.012	0
		003	Bonos Especiales		65.036.625	-300.000	64.736.625	41,23	0	26.692.471	38.044.154	38.044.154	26.692.471	26.692.471	0
		004	Bono Laboral Ley Nro.20.305		135.468	0	135.468	76,20	0	103.224	32.244	32.244	103.224	103.224	0
		005	Bonif.Comp.L/19200		593.640	0	593.640	76,00	0	451.152	142.488	142.488	451.152	451.152	0
		006	Aguinaldo Fiestas Patrias		14.640.853	300.000	14.940.853	98,46	0	14.711.253	229.600	229.600	14.711.253	14.711.253	0
		007	Aguinaldo Navidad		11.530.463	0	11.530.463	3,51	0	405.111	11.125.352	11.125.352	405.111	405.111	0
005			Suplencias y Reemplazos		65.467.908	-22.500.000	42.967.908	15,97	0	6.861.208	36.106.700	36.106.700	6.861.208	6.861.208	0
	001		Suplencias y Reemplazos		65.467.908	-22.500.000	42.967.908	15,97	0	6.861.208	36.106.700	36.106.700	6.861.208	6.861.208	0
		001	Renta por Hora		16.480.656	-5.000.000	11.480.656	30,63	0	3.516.103	7.964.553	7.964.553	3.516.103	3.516.103	0
		004	Asig. de Experiencia, Art. 48, Ley 19.70		4.381.332	0	4.381.332	2,57	0	112.525	4.268.807	4.268.807	112.525	112.525	0
		006	Asig. de Zona, Art. 7 y 25, D.L. N°3.551 de 1981		775.217	0	775.217	0,00	0	0	775.217	775.217	0	0	0
		007	Bonificacion Excelencia		463.320	0	463.320	16,55	0	76.686	386.634	386.634	76.686	76.686	0
		008	Bonif. Recon. Prof. (BRP)		22.706.508	-10.000.000	12.706.508	14,14	0	1.796.414	10.910.094	10.910.094	1.796.414	1.796.414	0
		011	Aporte Mutual		745.288	0	745.288	9,60	0	71.556	673.732	673.732	71.556	71.556	0
		012	Aporte Seguro de Invalidez y Sobrevivencia		3.832.096	0	3.832.096	2,32	0	88.789	3.743.307	3.743.307	88.789	88.789	0
		013	Aguinaldo y Bonos - Escolaridad		296.920	0	296.920	0,00	0	0	296.920	296.920	0	0	0
		014	Aguinaldo y Bonos - Especial Escolaridad		125.429	0	125.429	0,00	0	0	125.429	125.429	0	0	0
		015	Aguinaldo y Bonos - Fiestas Patrias		330.583	0	330.583	22,54	0	74.516	256.067	256.067	74.516	74.516	0
		016	Aguinaldo y Bonos - Navidad		237.123	0	237.123	97,63	0	231.492	5.631	5.631	231.492	231.492	0
		017	Otros Aguinaldos y Bonos		1.216.000	0	1.216.000	62,56	0	760.720	455.280	455.280	760.720	760.720	0
		018	Otras Asignaciones, Ley 20.903		13.877.436	-7.500.000	6.377.436	2,08	0	132.407	6.245.029	6.245.029	132.407	132.407	0
007			Alumnos en Practica		3.000.000	-1.846.875	1.153.125	13,28	0	153.125	1.000.000	1.000.000	100.000	100.000	0
999			Otras		120.309.968	1.500.000	121.809.968	79,88	0	97.297.941	24.512.027	24.512.027	97.297.941	97.297.941	0
	999		Otras		120.309.968	1.500.000	121.809.968	79,88	0	97.297.941	24.512.027	24.512.027	97.297.941	97.297.941	0
		004	Asig.Aum.Remun.L.19464		81.659.220	0	81.659.220	80,95	0	66.106.815	15.552.405	15.552.405	66.106.815	66.106.815	0
		005	Bono Incentivo		38.650.748	0	38.650.748	78,91	0	30.499.204	8.151.544	8.151.544	30.499.204	30.499.204	0

GESTION PRESUPUESTARIO GASTOS
AL 30 DE SEPTIEMBRE DE 2020

Cuenta Subt	Item	Asig	Denominación	SP CCOSTO	1 Inicial	2 Modificacion	3 Vigente	4 %	5 Preobligación Acumulada	6 Obligación Acumulada	3 - 6 Saldo Presup.	3 - 5 - 6 Disponible	7 Devengado	8 Pagado	7 - 8 Exigible
					----------PRESUPUESTO----------										
		007	Asig. Aumento remuneraciones L/20905		0	1.500.000	1.500.000	46,13	0	691.922	808.078	808.078	691.922	691.922	0
22			C x P Bienes y Servicios de Consumo		2.657.017.889	2.732.904.383	5.389.922.272	60,58	638.574.546	3.265.244.898	2.124.677.374	1.486.102.828	2.091.857.988	1.997.913.097	93.944.891
01			Alimentos y Bebidas		9.000.000	-269.411	8.730.589	29,88	1.036.654	2.609.035	6.121.554	5.084.900	1.253.674	1.253.674	0
	001		Para Personas		9.000.000	-269.411	8.730.589	29,88	1.036.654	2.609.035	6.121.554	5.084.900	1.253.674	1.253.674	0
02			Textiles, Vestuario y Calzado		155.063.533	139.964.125	295.027.658	63,24	101.106.042	186.574.880	108.452.778	7.346.736	173.350.182	140.999.458	32.350.724
	001		Textiles y Acabados Textiles		0	50.000	50.000	0,00	50.000	0	50.000	0	0	0	0
	002		Vestuario, Accesorios y Prendas Diversas		123.163.533	149.158.862	272.322.395	66,03	86.582.292	179.824.880	92.497.515	5.915.223	166.600.182	134.249.458	32.350.724
	003		Calzado		31.900.000	-9.244.737	22.655.263	29,79	14.473.750	6.750.000	15.905.263	1.431.513	6.750.000	6.750.000	0
03			Combustibles y Lubricantes		12.400.000	-4.311.066	8.088.934	69,13	822.847	5.591.623	2.497.311	1.674.464	1.460.536	1.397.040	63.496
	001		Para Vehiculos		7.400.000	-1.294.163	6.105.837	72,58	0	4.431.373	1.674.464	1.674.464	1.460.536	1.397.040	63.496
	003		Para Calefacción		5.000.000	-3.016.903	1.983.097	58,51	822.847	1.160.250	822.847	0	0	0	0
04			Materiales de Uso o Consumo		342.749.409	490.467.638	833.217.047	28,25	186.551.231	235.405.752	597.811.295	411.260.064	177.503.932	177.503.932	0
	001		Materiales de Oficina		54.159.697	19.129.270	73.288.967	27,18	11.282.898	19.920.893	53.368.074	42.085.176	18.154.457	18.154.457	0
	002		Textos y Otros Materiales de Enseñanza		98.281.613	243.435.090	341.716.703	28,09	131.431.365	95.972.767	245.743.936	114.312.571	74.903.185	74.903.185	0
	007		Materiales y Útiles de Aseo		49.000.000	68.848.338	117.848.338	44,83	8.443.739	52.830.383	65.017.955	56.574.216	24.743.608	24.743.608	0
	009		Insumos, Repuestos y Accesorios Computacionales		18.974.591	14.773.867	33.748.458	30,98	10.886.473	10.456.778	23.291.680	12.405.207	8.990.238	8.990.238	0
	010		Materiales para Mantenimiento y Reparaciones de Inmuebles		74.511.084	27.720.455	102.231.539	48,27	8.927.343	49.351.874	52.879.665	43.952.322	46.608.074	46.608.074	0
	011		Repuestos y Accesorios para Mantenimiento y Reparaciones de Vehiculos		1.000.000	200.000	1.200.000	0,00	1.200.000	0	1.200.000	0	0	0	0
	012		Otros Materiales, Repuestos y Útiles Diversos		7.865.835	-1.279.580	6.586.255	0,00	720.420	0	6.586.255	5.865.835	0	0	0
	999		Otros		38.956.589	117.640.198	156.596.787	4,39	13.658.993	6.873.057	149.723.730	136.064.737	4.104.370	4.104.370	0
05			Servicios Básicos		176.148.532	81.482.539	257.631.071	69,10	33.326.131	178.030.411	79.600.660	46.274.529	53.533.238	53.533.238	0
	001		Electricidad		83.540.835	3.203.797	86.744.632	88,93	0	77.142.582	9.602.050	9.602.050	29.282.705	29.282.705	0
	002		Agua		45.757.194	8.287.928	54.045.122	80,41	0	43.456.412	10.588.710	10.588.710	15.921.906	15.921.906	0
	003		Gas		25.228.527	11.960.614	37.189.141	30,83	21.356.131	11.464.178	25.724.963	4.368.832	1.259.947	1.259.947	0
	005		Telefonia Fija		6.296.688	5.551.668	11.848.356	12,45	0	1.475.078	10.373.278	10.373.278	547.956	547.956	0
	006		Telefonia Celular		5.212.548	382.496	5.595.044	89,28	0	4.995.044	600.000	600.000	2.675.025	2.675.025	0
	007		Acceso a Internet		9.112.740	44.696.111	53.808.851	71,40	4.650.000	38.417.192	15.391.659	10.741.659	3.845.699	3.845.699	0
	008		Enlaces de Telecomunicaciones		1.000.000	7.399.925	8.399.925	12,86	7.320.000	1.079.925	7.320.000	0	0	0	0
06			Mantenimiento y Reparaciones		433.686.951	1.420.809.399	1.854.496.350	68,54	83.159.665	1.271.137.731	583.358.619	500.198.954	939.497.717	907.409.053	32.088.664
	001		Mantenimiento y Reparación de Edificaciones		412.910.951	1.433.283.398	1.846.194.349	68,53	81.630.505	1.265.240.890	580.953.459	499.322.954	939.486.245	907.397.581	32.088.664
	002		Mantenimiento y Reparacion de Vehiculos		9.276.000	-3.802.748	5.473.252	82,41	685.280	4.511.972	961.280	276.000	11.472	11.472	0

GESTION PRESUPUESTARIO GASTOS
AL 30 DE SEPTIEMBRE DE 2020

Cuenta Subt	Item	Asig	Denominación	SP CCOSTO	1 Inicial	2 Modificacion	3 Vigente	4 %	5 Preobligación Acumulada	6 Obligación Acumulada	3 - 6 Saldo Presup.	3 - 5 - 6 Disponible	7 Devengado	8 Pagado	7 - 8 Exigible
					----------PRESUPUESTO----------										
	004		Mantenimiento y Reparación de Máquinas y Equipos de Oficina		0	355.334	355.334	100,00	0	355.334	0	0	0	0	0
	007		Mantenimiento y Reparación de Equipos Informáticos		0	500.000	500.000	0,00	500.000	0	500.000	0	0	0	0
	999		Otros		11.500.000	-9.526.585	1.973.415	52,17	343.880	1.029.535	943.880	600.000	0	0	0
07			Publicidad y Difusión		21.024.000	16.156.594	37.180.594	22,48	17.298.944	8.357.650	28.822.944	11.524.000	7.657.650	7.657.650	0
	001		Servicios de Publicidad		6.000.000	-4.300.000	1.700.000	11,76	0	200.000	1.500.000	1.500.000	0	0	0
	002		Servicios de Impresión		15.024.000	20.456.594	35.480.594	22,99	17.298.944	8.157.650	27.322.944	10.024.000	7.657.650	7.657.650	0
08			Servicios Generales		977.372.631	262.583.094	1.239.955.725	86,37	21.932.643	1.070.900.954	169.054.771	147.122.128	594.756.403	565.314.396	29.442.007
	001		Servicios de Aseo		2.899.240	122.285.673	125.184.913	20,08	0	25.133.736	100.051.177	100.051.177	1.649.217	1.649.217	0
	002		Servicios de Vigilancia		454.575.985	-105.752.006	348.823.979	97,61	0	340.500.766	8.323.213	8.323.213	236.335.608	212.974.956	23.360.652
	007		Pasajes, Fletes y Bodegajes		22.033.606	-2.786.364	19.247.242	35,21	8.890.511	6.776.594	12.470.648	3.580.137	1.211.204	1.211.204	0
	008		Salas Cunas y/o Jardines Infantiles		69.200.000	23.371.170	92.571.170	99,22	0	91.851.992	719.178	719.178	72.897.870	66.993.642	5.904.228
	999		Otros		428.663.800	225.464.621	654.128.421	92,74	13.042.132	606.637.866	47.490.555	34.448.423	282.662.504	282.485.377	177.127
09			Arriendos		142.159.828	-28.896.723	113.263.105	53,44	19.222.280	60.532.214	52.730.891	33.508.611	32.093.929	32.093.929	0
	001		Arriendo de Terrenos		0	2.067.859	2.067.859	70,98	600.000	1.467.859	600.000	0	0	0	0
	002		Arriendo de Edificios		26.691.478	-25.195.748	1.495.730	100,00	0	1.495.730	0	0	1.495.730	1.495.730	0
	003		Arriendo de Vehiculos		16.927.520	-3.531.457	13.396.063	75,55	1.194.000	10.120.063	3.276.000	2.082.000	3.843.615	3.843.615	0
	005		Arriendo de Máquinas y Equipos		42.686.430	10.609.416	53.295.846	42,55	17.428.280	22.677.129	30.618.717	13.190.437	9.881.390	9.881.390	0
	006		Arriendo de Equipos Informáticos		55.854.400	-12.846.793	43.007.607	57,60	0	24.771.433	18.236.174	18.236.174	16.873.194	16.873.194	0
10			Servicios Financieros y de Seguros		31.508.000	2.639.026	34.147.026	91,42	2.929.555	31.217.471	2.929.555	0	26.290.242	26.290.242	0
	002		Primas y Gastos de Seguros		31.508.000	2.639.026	34.147.026	91,42	2.929.555	31.217.471	2.929.555	0	26.290.242	26.290.242	0
11			Servicios Técnicos y Profesionales		334.448.717	353.681.523	688.130.240	29,96	170.011.394	206.137.248	481.992.992	311.981.598	82.642.694	82.642.694	0
	001		Estudios e Investigaciones		54.000.000	79.745.481	133.745.481	21,32	86.234.330	28.511.151	105.234.330	19.000.000	13.050.820	13.050.820	0
	002		Cursos de Capacitación		183.417.539	209.629.457	393.046.996	32,08	57.259.433	126.098.615	266.948.381	209.688.948	43.714.711	43.714.711	0
	003		Servicios Informáticos		41.831.178	50.192.017	92.023.195	47,80	9.327.736	43.986.956	48.036.239	38.708.503	19.782.168	19.782.168	0
	999		Otros		55.200.000	14.114.568	69.314.568	10,88	17.189.895	7.540.526	61.774.042	44.584.147	6.094.995	6.094.995	0
12			Otros Gastos en Bienes y Servicios de Consumo		21.456.288	-1.402.355	20.053.933	43,63	1.177.160	8.749.929	11.304.004	10.126.844	1.817.791	1.817.791	0
	002		Gastos Menores		21.456.288	-1.402.355	20.053.933	43,63	1.177.160	8.749.929	11.304.004	10.126.844	1.817.791	1.817.791	0
23			C x P Prestaciones de Seguridad Social		110.000.000	22.176.498	132.176.498	82,16	0	108.596.755	23.579.743	23.579.743	18.131.940	18.131.940	0
01			Prestaciones Previsionales		110.000.000	22.176.498	132.176.498	82,16	0	108.596.755	23.579.743	23.579.743	18.131.940	18.131.940	0
	004		Desahucios e Indemnizaciones		110.000.000	22.176.498	132.176.498	82,16	0	108.596.755	23.579.743	23.579.743	18.131.940	18.131.940	0
24			C x P Transferencias Corrientes		7.511.431	9.921.127	17.432.558	16,18	6.295.429	2.820.347	14.612.211	8.316.782	1.151.920	1.151.920	0
01			Al Sector Privado		7.511.431	9.921.127	17.432.558	16,18	6.295.429	2.820.347	14.612.211	8.316.782	1.151.920	1.151.920	0
	008		Premios y Otros		7.511.431	9.921.127	17.432.558	16,18	6.295.429	2.820.347	14.612.211	8.316.782	1.151.920	1.151.920	0

GESTION PRESUPUESTARIO GASTOS
AL 30 DE SEPTIEMBRE DE 2020

Cuenta Subt	Item	Asig	Denominación	SP	CCOSTO	1 Inicial	2 Modificacion	3 Vigente	4 %	5 Preobligación Acumulada	6 Obligación Acumulada	3 - 6 Saldo Presup.	3 - 5 - 6 Disponible	7 Devengado	8 Pagado	7 - 8 Exigible
						----------PRESUPUESTO----------										
26			C x P Otros Gastos Corrientes			1.000.000	140.489.090	141.489.090	1,72	112.429.924	2.430.260	139.058.830	26.628.906	0	0	0
01			Devoluciones			1.000.000	140.489.090	141.489.090	1,72	112.429.924	2.430.260	139.058.830	26.628.906	0	0	0
29			C x P Adquisición de Activos no Financieros			159.839.816	370.711.403	530.551.219	44,94	25.281.051	238.411.097	292.140.122	266.859.071	163.007.109	157.904.387	5.102.722
03			Vehiculos			0	1.209.819	1.209.819	0,00	1.209.819	0	1.209.819	0	0	0	0
04			Mobiliario y Otros			44.000.000	69.286.135	113.286.135	39,13	6.463.458	44.329.677	68.956.458	62.493.000	44.140.950	44.140.950	0
05			Máquinas y Equipos			2.000.000	4.389.450	6.389.450	0,00	1.889.450	0	6.389.450	4.500.000	0	0	0
999			Otras			2.000.000	4.389.450	6.389.450	0,00	1.889.450	0	6.389.450	4.500.000	0	0	0
06			Equipos Informáticos			44.000.000	61.428.247	105.428.247	16,36	0	17.246.844	88.181.403	88.181.403	14.541.812	14.541.812	0
001			Equipos Computacionales y Periféricos			44.000.000	61.428.247	105.428.247	16,36	0	17.246.844	88.181.403	88.181.403	14.541.812	14.541.812	0
07			Programas Informáticos			52.607.540	26.079.700	78.687.240	53,58	11.165.992	42.161.364	36.525.876	25.359.884	35.554.740	35.554.740	0
001			Programas Computacionales			20.263.790	18.079.700	38.343.490	29,70	3.219.172	11.388.971	26.954.519	23.735.347	6.571.946	6.571.946	0
002			Sistema de Información			32.343.750	8.000.000	40.343.750	76,28	7.946.820	30.772.393	9.571.357	1.624.537	28.982.794	28.982.794	0
99			Otros Activos no Financieros			17.232.276	208.318.052	225.550.328	59,71	4.552.332	134.673.212	90.877.116	86.324.784	68.769.607	63.666.885	5.102.722
31			C x P Iniciativas de Inversión			0	415.945.886	415.945.886	0,51	364.450.923	2.110.348	413.835.538	49.384.615	0	0	0
02			Proyectos			0	415.945.886	415.945.886	0,51	364.450.923	2.110.348	413.835.538	49.384.615	0	0	0
004			Obras Civiles			0	415.945.886	415.945.886	0,51	364.450.923	2.110.348	413.835.538	49.384.615	0	0	0
001			Remodelacion Escuela el Trebol			0	307.110.348	307.110.348	0,69	255.615.385	2.110.348	305.000.000	49.384.615	0	0	0
007			Programa Fortalecimiento de la Educacion Escolar Publica - FEP			0	108.835.538	108.835.538	0,00	108.835.538	0	108.835.538	0	0	0	0
34			C x P Servicio de la Deuda			32.000.000	109.597.626	141.597.626	100,00	0	141.597.626	0	0	141.597.626	141.597.626	0
07			Deuda Flotante			32.000.000	109.597.626	141.597.626	100,00	0	141.597.626	0	0	141.597.626	141.597.626	0

MUNICIPALIDAD LO BARNECHEA O.O.D.

DEPARTAMENTO DE CONTABILIDAD A.G.H.

GESTION PRESUPUESTARIO INGRESOS AL 30 DE SEPTIEMBRE DE 2020

Cuenta Subt	Item	Asig	Denominación	SP	CCOSTO	PRESUPUESTO Inicial	Modificaciones	Vigente	Devengado Mensual	Devengado Acumulada	%	Saldo Presup.	PercibidoAcum	IngRealAcum	IngPorPerci
			Deudores Presupuestarios			10.260.834.882	4.484.734.161	14.745.569.043	2.752.821.889	9.591.501.413	65,05	2.295.874.754	9.344.031.137	9.344.031.137	247.470.276
05			C x C Transferencias Corrientes			8.406.325.064	3.112.127.836	11.518.452.900	2.654.221.116	9.005.793.785	78,19	2.512.659.115	9.005.793.785	9.005.793.785	0
	03		De Otras Entidades Públicas			8.406.325.064	3.112.127.836	11.518.452.900	2.654.221.116	9.005.793.785	78,19	2.512.659.115	9.005.793.785	9.005.793.785	0
		006	Del Servicio de Salud ¹			4.829.603.166	599.451.517	5.429.054.683	447.913.182	4.038.419.293	74,39	1.390.635.390	4.038.419.293	4.038.419.293	0
		001	Atención Primaria Ley Nº 19.378 Art. 49 ¹			3.613.275.599	336.894.371	3.950.169.970	375.671.229	3.038.903.957	76,93	911.266.013	3.038.903.957	3.038.903.957	0
		005	S.A.P.U.			202.737.937	5.555.015	208.292.952	17.357.746	156.219.714	75,00	52.073.238	156.219.714	156.219.714	0
		006	Asig. desempeño dificil SAPU			44.445.024	0	44.445.024	4.298.878	38.689.902	87,05	5.755.122	38.689.902	38.689.902	0
		012	Atencion Primaria Ley Nº19.387 art.49			3.335.750.892	331.339.356	3.667.090.248	351.069.231	2.817.485.975	76,83	849.604.273	2.817.485.975	2.817.485.975	0
		014	Integración Diferencial SBMN Ley Nº19.813			22.616.134	0	22.616.134	1.942.924	17.486.316	77,32	5.129.818	17.486.316	17.486.316	0
		015	Conductores			7.725.612	0	7.725.612	1.002.450	9.022.050	100,00	-1.296.438	9.022.050	9.022.050	0
		002	Aportes Afectados ¹			1.216.327.567	262.557.146	1.478.884.713	74.102.194	1.016.257.505	68,72	462.627.208	1.016.257.505	1.016.257.505	0
		001	Mejoramiento calidad Trato al Usuario Ley 20.645			45.320.000	0	45.320.000	0	0	0,00	45.320.000	0	0	0
		003	Programa Promoción de la Salud			13.224.778	322.312	13.547.090	0	13.547.090	100,00	0	13.547.090	13.547.090	0
		004	Convenio Campaña de Invierno			8.419.700	-3.025.325	5.394.375	5.394.375	5.394.375	100,00	0	5.394.375	5.394.375	0
		006	Convenio de Programa Capacitacion Funcionaria			7.792.775	202.612	7.995.387	0	5.596.771	70,00	2.398.616	5.596.771	5.596.771	0
		007	Convenio continuidad de los Programas de Tratamiento y			41.720.544	407.168	42.127.712	23.117.217	26.628.693	63,21	15.499.019	26.628.693	26.628.693	0
		008	Programa Mantenimiento de Infraestructura			12.607.462	10.392.538	23.000.000	6.900.000	23.000.000	100,00	0	23.000.000	23.000.000	0
		009	Conv. de Atencion de Viciorefraccion GES Mayores de			22.464.000	0	22.464.000	0	9.360.000	41,67	13.104.000	9.360.000	9.360.000	0
		010	Convenio IRA en SAPU			2.163.545	0	2.163.545	0	0	0,00	2.163.545	0	0	0
		011	Conv. Atencion Odontologica Integral de Embarazada			20.007.400	520.240	20.527.640	0	4.430.210	21,58	16.097.430	4.430.210	4.430.210	0
		012	Convenio GES Odontologico			36.666.430	953.381	37.619.811	0	26.333.869	70,00	11.285.942	26.333.869	26.333.869	0
		013	Convenio Odontologico Integral			69.931.640	1.818.090	71.749.730	0	50.224.811	70,00	21.524.919	50.224.811	50.224.811	0
		014	Convenio del Acceso a la Atencion Dental			92.588.665	6.320.120	98.908.785	0	69.236.150	70,00	29.672.635	69.236.150	69.236.150	0
		015	Convenio Sembrando Sonrisas			6.976.710	181.350	7.158.060	0	5.010.642	70,00	2.147.418	5.010.642	5.010.642	0
		016	Conv. mas Adultos Mayores Autovalentes en la Atencion			28.282.809	1.927.841	30.210.650	0	21.147.455	70,00	9.063.195	21.147.455	21.147.455	0
		017	Convenio Fondo de Farmacia para Enfermedades Cronicas			90.003.247	8.070.864	98.074.111	0	68.651.878	70,00	29.422.233	68.651.878	68.651.878	0

MUNICIPALIDAD LO BARNECHEA O.O.D.

DEPARTAMENTO DE CONTROL A.G.H.

GESTION PRESUPUESTARIO INGRESOS AL 30 DE SEPTIEMBRE DE 2020

Cuenta Subt	Item	Asig	Denominación	SP	CCOSTO	PRESUPUESTO Inicial	Modificaciones	Vigente	Devengado Mensual	Devengado Acumulada	%	Saldo Presup.	PercibidoAcum	IngRealAcum	IngPorPerci
		018	Convenio Vida Sana			41.711.912	1.226.547	42.938.459	0	30.056.921	70,00	12.881.538	30.056.921	30.056.921	0
		020	Conv. Programa de Apoyo al Desarrollo Biopsicosocial			39.758.000	1.033.708	40.791.708	0	30.593.781	75,00	10.197.927	30.593.781	30.593.781	0
		021	Imagenes Diagnosticas en APS			53.260.500	1.726.172	54.986.672	0	38.490.670	70,00	16.496.002	38.490.670	38.490.670	0
		022	Convenio AGL Digitadores			4.362.261	-4.362.261	0	0	0	100,00	0	0	0	0
		023	Programa de Resolutividad			67.124.780	1.401.959	68.526.739	0	47.968.717	70,00	20.558.022	47.968.717	47.968.717	0
		024	Programa de Modelo de Atencion Integral de Salud			10.017.235	34.783.705	44.800.940	0	31.360.658	70,00	13.440.282	31.360.658	31.360.658	0
		025	Centro de Salud Mental Comunitario (COSAM)			146.705.278	182.652.033	329.357.311	27.446.443	219.571.544	66,67	109.785.767	219.571.544	219.571.544	0
		026	Ley 20.816 art/8, Asignación Estimulo por Competencias			113.842.354	0	113.842.354	11.244.159	101.197.431	88,89	12.644.923	101.197.431	101.197.431	0
		027	Conv. Apoyo Inmunizacion de Influenza y Neumococo			404.050	0	404.050	0	0	0,00	404.050	0	0	0
		028	Programa Piloto acompañamiento Familiar alto			21.658.795	597.782	22.256.577	0	15.579.604	70,00	6.676.973	15.579.604	15.579.604	0
		032	Programa PPV Odontologico			24.033.350	2.098.820	26.132.170	0	15.263.120	58,41	10.869.050	15.263.120	15.263.120	0
		035	Programa Derivacion, Intervencion y Referencia			10.310.578	284.572	10.595.150	0	7.416.605	70,00	3.178.545	7.416.605	7.416.605	0
		036	Convenio PPV Tratam. Alcohol y Drogas-Cosam			174.305.748	-174.305.748	0	0	0	100,00	0	0	0	0
		040	Programa Pasantias en APS			0	3.227.900	3.227.900	0	2.259.530	70,00	968.370	2.259.530	2.259.530	0
		041	Programa Apoyo Buenas Practicas en Salud Familiar			10.663.021	-10.663.021	0	0	0	100,00	0	0	0	0
		043	Prog. Cancer Cervicouterino-Deteccion Virus			0	4.564.800	4.564.800	0	4.564.800	100,00	0	4.564.800	4.564.800	0
		044	Fortalecimiento del RRHH en APS			0	129.997.321	129.997.321	0	112.479.325	86,52	17.517.996	112.479.325	112.479.325	0
		045	Estrategia Testeo-Trazabilidad-Aislamiento			0	60.201.666	60.201.666	0	30.892.855	51,32	29.308.811	30.892.855	30.892.855	0
	003		Anticipos del Aporte Estatal			0	0	0	-1.860.241	-16.742.169	100,00	16.742.169	-16.742.169	-16.742.169	0
007			Aporte Fiscal Ley Nº 20.198 Art.7º			0	0	0	41.456.288	41.456.288	100,00	-41.456.288	41.456.288	41.456.288	0
	999		Otras Transferencias Corrientes del Tesoro Publico			0	0	0	41.456.288	41.456.288	100,00	-41.456.288	41.456.288	41.456.288	0
099			De Otras Entidades Publicas [1]			592.971.898	-17.323.681	575.648.217	106.414.146	451.605.704	78,45	124.042.513	451.605.704	451.605.704	0
	001		Del Tesoro Público P/Aguinaldo y Bono Escolar			90.717.750	0	90.717.750	0	77.458.968	85,38	13.258.782	77.458.968	77.458.968	0
	003		P/Incentivo Desempeño Colect.Fijo			171.264.209	0	171.264.209	44.895.162	133.296.071	77,83	37.968.138	133.296.071	133.296.071	0
	004		P/Incentiv.Desempeño Colectiv.Variable			197.868.359	0	197.868.359	51.869.159	154.002.240	77,83	43.866.119	154.002.240	154.002.240	0
	005		Para Operacion CTC Ol			133.121.580	-17.323.681	115.797.899	9.649.825	86.848.425	75,00	28.949.474	86.848.425	86.848.425	0

GESTION PRESUPUESTARIO INGRESOS AL 30 DE SEPTIEMBRE DE 2020

Cuenta Subt	Item	Asig	Denominación	SP	CCOSTO	PRESUPUESTO Inicial	Modificaciones	Vigente	Devengado Mensual	Devengado Acumulada	%	Saldo Presup.	PercibidoAcum	IngRealAcum	IngPorPerci
	101		De Servicios Incorporados a su Gestión [1]			2.983.750.000	2.530.000.000	5.513.750.000	2.058.437.500	4.474.312.500	81,15	1.039.437.500	4.474.312.500	4.474.312.500	0
07			C x C Ingresos de Operación			140.410.808	9.371.433	149.782.241	24.581.516	183.951.022	100,00	-34.168.781	183.951.022	183.951.022	0
01			Venta de Bienes			132.100.586	9.371.433	141.472.019	24.226.016	181.201.722	100,00	-39.729.703	181.201.722	181.201.722	0
	002		Venta Farmacia Comunal			132.100.586	9.371.433	141.472.019	24.226.016	181.201.722	100,00	-39.729.703	181.201.722	181.201.722	0
02			Venta de Servicios			8.310.222	0	8.310.222	355.500	2.749.300	33,08	5.560.922	2.749.300	2.749.300	0
	001		Prestaciones a Particulares			8.310.222	0	8.310.222	355.500	2.749.300	33,08	5.560.922	2.749.300	2.749.300	0
08			C x C Otros Ingresos Corrientes			214.099.010	5.042.016	219.141.026	74.019.257	307.575.478	100,00	-88.434.452	154.286.330	154.286.330	153.289.148
01			Recuperaciones y Reembolsos por Licencias Médicas			188.731.810	0	188.731.810	71.693.158	280.929.878	100,00	-92.198.068	127.640.730	127.640.730	153.289.148
	002		Recuperaciones Art. 12 Ley N° 18.196 y Ley N°19117 Art.Unico			188.731.810	0	188.731.810	71.693.158	280.929.878	100,00	-92.198.068	127.640.730	127.640.730	153.289.148
		001	Recuperaciones Art. 12 Ley N° 18.196 y Ley N°19117 Art.Unico			188.731.810	0	188.731.810	71.693.158	280.929.878	100,00	-92.198.068	127.640.730	127.640.730	153.289.148
99			Otros			25.367.200	5.042.016	30.409.216	2.326.099	26.645.600	87,62	3.763.616	26.645.600	26.645.600	0
	001		Devoluciones y Reintegros no Provenientes de Impuestos			4.000.000	5.042.006	9.042.006	1.344.254	10.647.351	100,00	-1.605.345	10.647.351	10.647.351	0
	999		Otros			21.367.200	10	21.367.210	981.845	15.998.249	74,87	5.368.961	15.998.249	15.998.249	0
		001	Reintegro Cuentas Varias			21.367.200	0	21.367.200	981.845	15.998.235	74,87	5.368.965	15.998.235	15.998.235	0
		003	Otros Ingresos			0	10	10	0	14	100,00	-4	14	14	0
12			C x C Recuperación de Préstamos			0	0	0	0	94.181.128	100,00	-94.181.128	0	0	94.181.128
10			Ingresos por Percibir			0	0	0	0	94.181.128	100,00	-94.181.128	0	0	94.181.128
	002		Recuperaciones Art. 12 Ley N° 18.196 y Ley N°19117 Art.Unico			0	0	0	0	94.181.128	100,00	-94.181.128	0	0	94.181.128
15			Saldo Inicial de Caja			1.500.000.000	1.358.192.876	2.858.192.876	0	0	0,00	0	0	0	

MUNICIPALIDAD LO BARNECHEA O.O.D.

DEPARTAMENTO DE CONTABILIDAD G.H.

GESTION PRESUPUESTARIO GASTOS
AL 30 DE SEPTIEMBRE DE 2020

Cuenta Subt	Item	Asig	Denominación	SP	CCOSTO	1 Inicial	2 Modificacion	3 Vigente	4 %	5 Preobligación Acumulada	6 Obligación Acumulada	3 - 6 Saldo Presup.	3 - 5 - 6 Disponible	7 Devengado	8 Pagado	7 - 8 Exigible
						----------PRESUPUESTO----------										
			Acreedores Presupuestarios			10.260.834.882	4.484.734.161	14.745.569.043	63,62	1.242.100.928	9.380.446.711	5.365.122.332	4.123.021.404	7.314.053.659	7.123.504.634	190.549.025
21			C x P Gastos en Personal			5.844.454.430	882.988.164	6.727.442.594	64,06	38.710.532	4.309.342.677	2.418.099.917	2.379.389.385	4.176.234.194	4.176.234.194	0
01			Personal de Planta			3.620.692.274	5.166.629	3.625.858.903	68,98	0	2.501.146.930	1.124.711.973	1.124.711.973	2.494.776.789	2.494.776.789	0
001			Sueldos y Sobresueldos			2.743.145.674	-18.000.000	2.725.145.674	70,42	0	1.919.062.799	806.082.875	806.082.875	1.919.062.799	1.919.062.799	0
001			Sueldos base			1.050.535.776	10.000.000	1.060.535.776	73,68	0	781.390.931	279.144.845	279.144.845	781.390.931	781.390.931	0
001			Renta Mensual			1.050.535.776	10.000.000	1.060.535.776	73,68	0	781.390.931	279.144.845	279.144.845	781.390.931	781.390.931	0
009			Asignaciones Especiales			320.053.025	0	320.053.025	66,34	0	212.318.325	107.734.700	107.734.700	212.318.325	212.318.325	0
007			Asignación Especial Transitoria, Art. 45, Ley N° 19.378 [1]			320.053.025	0	320.053.025	66,34	0	212.318.325	107.734.700	107.734.700	212.318.325	212.318.325	0
010			Asignación de Pérdida de Caja			181.500	0	181.500	74,28	0	134.811	46.689	46.689	134.811	134.811	0
001			Asignación por Pérdida de Caja, Art. 97, letra a), Ley N° 18.883 [1]			181.500	0	181.500	74,28	0	134.811	46.689	46.689	134.811	134.811	0
015			Asignaciones Sustitutivas			42.895.773	0	42.895.773	67,62	0	29.005.108	13.890.665	13.890.665	29.005.108	29.005.108	0
001			Asignación Unica, Art. 4, Ley N° 18.717 [1]			42.895.773	0	42.895.773	67,62	0	29.005.108	13.890.665	13.890.665	29.005.108	29.005.108	0
028			Asignacion de Estimulo Personal Medico y Profesores			55.367.090	0	55.367.090	65,19	0	36.094.667	19.272.423	19.272.423	36.094.667	36.094.667	0
002			Asignacion por Desempeño en Condiciones Dificiles Art.28 L/19.378			55.367.090	0	55.367.090	65,19	0	36.094.667	19.272.423	19.272.423	36.094.667	36.094.667	0
031			Asignación de Experiencia Calificada			7.692.266	0	7.692.266	68,23	0	5.248.486	2.443.780	2.443.780	5.248.486	5.248.486	0
002			Asignación Post Titulo, Art. 42, Ley N° 19.378 [1]			7.692.266	0	7.692.266	68,23	0	5.248.486	2.443.780	2.443.780	5.248.486	5.248.486	0
044			Asignacion de Atencion Primaria Municipal			1.046.844.774	10.000.000	1.056.844.774	73,77	0	779.659.289	277.185.485	277.185.485	779.659.289	779.659.289	0
001			Asignacion de Atencion Primaria Salud Art.23 y 25 L/19.378 (APS)			1.046.844.774	10.000.000	1.056.844.774	73,77	0	779.659.289	277.185.485	277.185.485	779.659.289	779.659.289	0
999			Otras Asignaciones3			219.575.470	-38.000.000	181.575.470	41,42	0	75.211.182	106.364.288	106.364.288	75.211.182	75.211.182	0
001			Otras Asignaciones			219.575.470	-38.000.000	181.575.470	41,42	0	75.211.182	106.364.288	106.364.288	75.211.182	75.211.182	0
002			Aportes del Empleador			109.000.560	7.166.629	116.167.189	62,87	0	73.037.685	43.129.504	43.129.504	66.667.544	66.667.544	0
001			A Servicios de Bienestar			26.212.164	5.166.629	31.378.793	57,93	0	18.176.316	13.202.477	13.202.477	11.806.175	11.806.175	0
002			Otras Cotizaciones Previsionales			82.788.396	2.000.000	84.788.396	64,70	0	54.861.369	29.927.027	29.927.027	54.861.369	54.861.369	0
001			Mutual de Seguridad			39.529.451	0	39.529.451	59,68	0	23.589.927	15.939.524	15.939.524	23.589.927	23.589.927	0
004			Fondo Bono Laboral Ley Nro.20.305			123.600	0	123.600	0,00	0	0	123.600	123.600	0	0	0
005			Aporte Seguro de Invalidez y Sobrevivencia			43.135.345	2.000.000	45.135.345	69,28	0	31.271.442	13.863.903	13.863.903	31.271.442	31.271.442	0
003			Asignaciones por Desempeño			366.946.830	0	366.946.830	72,68	0	266.713.738	100.233.092	100.233.092	266.713.738	266.713.738	0
002			Desempeño Colectivo			333.826.830	0	333.826.830	73,71	0	246.047.147	87.779.683	87.779.683	246.047.147	246.047.147	0
002			Asignacion Variable por Desempeño Colectivo [1]			179.162.036	0	179.162.036	73,62	0	131.890.133	47.271.903	47.271.903	131.890.133	131.890.133	0

MUNICIPALIDAD LO BARNECHEA O.O.D.

DEPARTAMENTO DE OOO A.G.H.

GESTION PRESUPUESTARIO GASTOS
AL 30 DE SEPTIEMBRE DE 2020

Cuenta Subt	Item	Asig	Denominación	SP CCOSTO	1 Inicial	2 Modificacion	3 Vigente	4 %	5 Preobligación Acumulada	6 Obligación Acumulada	3 - 6 Saldo Presup.	3 - 5 - 6 Disponible	7 Devengado	8 Pagado	7 - 8 Exigible
					----------PRESUPUESTO----------										
		003	Asignación de Desarrollo y Estímulo al Desempeño Colectivo Ley N° 19.813 [1]		154.664.794	0	154.664.794	73,81	0	114.157.014	40.507.780	40.507.780	114.157.014	114.157.014	0
	003		Desempeño Individual		33.120.000	0	33.120.000	62,40	0	20.666.591	12.453.409	12.453.409	20.666.591	20.666.591	0
		005	Asignación de Mérito, Art. 30, de la Ley N° 19.378, y Ley N° 19.607 [1]		33.120.000	0	33.120.000	62,40	0	20.666.591	12.453.409	12.453.409	20.666.591	20.666.591	0
004			Remuneraciones Variables		350.778.260	16.000.000	366.778.260	56,83	0	208.431.008	158.347.252	158.347.252	208.431.008	208.431.008	0
	005		Trabajos Extraordinarios		349.213.710	16.000.000	365.213.710	56,90	0	207.796.187	157.417.523	157.417.523	207.796.187	207.796.187	0
		001	Sobre Tiempo 25%		186.336.907	0	186.336.907	51,12	0	95.262.765	91.074.142	91.074.142	95.262.765	95.262.765	0
		002	Sobre Tiempo 50%		162.876.803	16.000.000	178.876.803	62,91	0	112.533.422	66.343.381	66.343.381	112.533.422	112.533.422	0
	006		Comisiones de Servicios en el País		1.564.550	0	1.564.550	40,58	0	634.821	929.729	929.729	634.821	634.821	0
005			Aguinaldos y Bonos		50.820.950	0	50.820.950	66,71	0	33.901.700	16.919.250	16.919.250	33.901.700	33.901.700	0
	001		Aguinaldos		10.867.500	0	10.867.500	94,51	0	10.271.261	596.239	596.239	10.271.261	10.271.261	0
		001	Aguinaldo de Fiestas Patrias [1]		10.867.500	0	10.867.500	94,51	0	10.271.261	596.239	596.239	10.271.261	10.271.261	0
	002		Bonos de Escolaridad		7.245.000	0	7.245.000	85,02	0	6.159.780	1.085.220	1.085.220	6.159.780	6.159.780	0
	003		Bonos Especiales		30.708.450	0	30.708.450	55,00	0	16.889.012	13.819.438	13.819.438	16.889.012	16.889.012	0
		001	Bono Extraordinario Anual [1]		30.708.450	0	30.708.450	55,00	0	16.889.012	13.819.438	13.819.438	16.889.012	16.889.012	0
	004		Bonificación Adicional al Bono de Escolaridad		2.000.000	0	2.000.000	29,08	0	581.647	1.418.353	1.418.353	581.647	581.647	0
02			Personal a Contrata		997.202.760	568.762.484	1.565.965.244	54,40	0	851.866.192	714.099.052	714.099.052	850.947.204	850.947.204	0
001			Sueldos y Sobresueldos		833.730.109	533.715.744	1.367.445.853	52,90	0	723.330.959	644.114.894	644.114.894	723.330.959	723.330.959	0
	001		Sueldos base		309.148.390	192.867.841	502.016.231	55,24	0	277.300.048	224.716.183	224.716.183	277.300.048	277.300.048	0
		001	Renta Mensual		309.148.390	192.867.841	502.016.231	55,24	0	277.300.048	224.716.183	224.716.183	277.300.048	277.300.048	0
	009		Asignaciones Especiales		152.319.610	106.980.231	259.299.841	49,77	0	129.057.120	130.242.721	130.242.721	129.057.120	129.057.120	0
		007	Asignación Especial Transitoria, Art. 45, Ley N° 19.378 [1]		152.319.610	106.980.231	259.299.841	49,77	0	129.057.120	130.242.721	130.242.721	129.057.120	129.057.120	0
	014		Asignaciones Sustitutivas		13.554.985	3.000.000	16.554.985	65,52	0	10.846.367	5.708.618	5.708.618	10.846.367	10.846.367	0
		001	Asignación Única, Art. 4, Ley N° 18.717 [1]		13.554.985	3.000.000	16.554.985	65,52	0	10.846.367	5.708.618	5.708.618	10.846.367	10.846.367	0
	018		Asignación de Responsabilidad		6.714.134	0	6.714.134	27,45	0	1.842.819	4.871.315	4.871.315	1.842.819	1.842.819	0
		001	Asignación de Responsabilidad Directiva [1]		6.714.134	0	6.714.134	27,45	0	1.842.819	4.871.315	4.871.315	1.842.819	1.842.819	0
	027		Asignación de Estímulo Personal Medico y Profesores		14.442.000	5.000.000	19.442.000	75,55	0	14.688.173	4.753.827	4.753.827	14.688.173	14.688.173	0
		002	Asignacion por desempeño en condiciones dificiles Art. 28, Ley 19.378		14.442.000	5.000.000	19.442.000	75,55	0	14.688.173	4.753.827	4.753.827	14.688.173	14.688.173	0
	030		Asignacion de Experiencia Calificada		1.925.600	0	1.925.600	27,18	0	523.345	1.402.255	1.402.255	523.345	523.345	0
		002	Asignación Post Titulo Art 42 Ley 19.378		1.925.600	0	1.925.600	27,18	0	523.345	1.402.255	1.402.255	523.345	523.345	0
	042		Asignacion de Atención Primaria Municipal		309.148.390	225.867.672	535.016.062	51,83	0	277.300.048	257.716.014	257.716.014	277.300.048	277.300.048	0

MUNICIPALIDAD LO BARNECHEA O.O.D.

DEPARTAMENTO DE CONTROL A.G.H.

GESTION PRESUPUESTARIO GASTOS
AL 30 DE SEPTIEMBRE DE 2020

Cuenta Subt	Item	Asig	Denominación	SP CCOSTO	1 Inicial	2 Modificacion	3 Vigente	4 %	5 Preobligación Acumulada	6 Obligación Acumulada	3 - 6 Saldo Presup.	3 - 5 - 6 Disponible	7 Devengado	8 Pagado	7 - 8 Exigible
					----------PRESUPUESTO----------										
		001	Asignación de Atención Primaria Salud, Art. 23 y 25, Ley 19.378		309.148.390	225.867.672	535.016.062	51,83	0	277.300.048	257.716.014	257.716.014	277.300.048	277.300.048	0
	999		Otras Asignaciones4		26.477.000	0	26.477.000	44,47	0	11.773.039	14.703.961	14.703.961	11.773.039	11.773.039	0
		001	Otras Asignaciones		26.477.000	0	26.477.000	44,47	0	11.773.039	14.703.961	14.703.961	11.773.039	11.773.039	0
002			Aportes del Empleador		29.694.822	46.740	29.741.562	67,34	0	20.028.916	9.712.646	9.712.646	19.109.928	19.109.928	0
	001		A Servicios de Bienestar		3.024.480	46.740	3.071.220	50,47	0	1.549.908	1.521.312	1.521.312	630.920	630.920	0
	002		Otras Cotizaciones Previsionales		26.670.342	0	26.670.342	69,29	0	18.479.008	8.191.334	8.191.334	18.479.008	18.479.008	0
		001	Mutual de Seguridad		12.096.920	0	12.096.920	65,62	0	7.938.340	4.158.580	4.158.580	7.938.340	7.938.340	0
		005	Aporte Seguro de Invalidez y Sobrevivencia		14.573.422	0	14.573.422	72,33	0	10.540.668	4.032.754	4.032.754	10.540.668	10.540.668	0
003			Asignaciones por Desempeño		52.267.500	0	52.267.500	81,25	0	42.468.154	9.799.346	9.799.346	42.468.154	42.468.154	0
	002		Desempeño Colectivo		45.022.500	0	45.022.500	90,23	0	40.624.440	4.398.060	4.398.060	40.624.440	40.624.440	0
		002	Asignación Variable por Desempeño Colectivo [1]		24.219.000	0	24.219.000	89,91	0	21.776.158	2.442.842	2.442.842	21.776.158	21.776.158	0
		003	Asignación de Desarrollo y Estimulo al Desempeño Colectivo Ley N° 19.813 [1]		20.803.500	0	20.803.500	90,60	0	18.848.282	1.955.218	1.955.218	18.848.282	18.848.282	0
	003		Desempeño Individual		7.245.000	0	7.245.000	25,45	0	1.843.714	5.401.286	5.401.286	1.843.714	1.843.714	0
		004	Asignación de Mérito, Art. 30, de la Ley N° 19.378, Ley N° 19.607 [1]		7.245.000	0	7.245.000	25,45	0	1.843.714	5.401.286	5.401.286	1.843.714	1.843.714	0
004			Remuneraciones variables		60.211.224	35.000.000	95.211.224	55,83	0	53.152.625	42.058.599	42.058.599	53.152.625	53.152.625	0
	005		Trabajos Extraordinarios		58.646.674	35.000.000	93.646.674	56,22	0	52.652.463	40.994.211	40.994.211	52.652.463	52.652.463	0
		001	Sobretiempo 25%		36.174.056	22.000.000	58.174.056	45,11	0	26.239.434	31.934.622	31.934.622	26.239.434	26.239.434	0
		002	Sobretiempo 50%		22.472.618	13.000.000	35.472.618	74,46	0	26.413.029	9.059.589	9.059.589	26.413.029	26.413.029	0
	006		Comisiones de Servicios en el País		1.564.550	0	1.564.550	31,97	0	500.162	1.064.388	1.064.388	500.162	500.162	0
005			Aguinaldos y Bonos		21.299.105	0	21.299.105	60,50	0	12.885.538	8.413.567	8.413.567	12.885.538	12.885.538	0
	001		Aguinaldos		7.762.500	700.000	8.462.500	58,43	0	4.944.459	3.518.041	3.518.041	4.944.459	4.944.459	0
		001	Aguinaldo de Fiestas Patrias [1]		4.347.000	700.000	5.047.000	97,97	0	4.944.459	102.541	102.541	4.944.459	4.944.459	0
		002	Aguinaldo de Navidad [1]		3.415.500	0	3.415.500	0,00	0	0	3.415.500	3.415.500	0	0	0
	002		Bono de Escolaridad		1.656.000	-700.000	956.000	68,22	0	652.212	303.788	303.788	652.212	652.212	0
	003		Bonos Especiales		11.363.105	0	11.363.105	63,34	0	7.197.028	4.166.077	4.166.077	7.197.028	7.197.028	0
		001	Bono Extraordinario Anual [1]		11.363.105	0	11.363.105	63,34	0	7.197.028	4.166.077	4.166.077	7.197.028	7.197.028	0
	004		Bonificacion Adicional al Bono de Escolaridad		517.500	0	517.500	17,75	0	91.839	425.661	425.661	91.839	91.839	0
03			Otras Remuneraciones		1.226.559.396	309.059.051	1.535.618.447	62,28	38.710.532	956.329.555	579.288.892	540.578.360	830.510.201	830.510.201	0
001			Honorarios a Suma Alzada - Personas Naturales		1.160.015.322	268.559.051	1.428.574.373	62,21	38.710.532	888.711.044	539.863.329	501.152.797	762.891.690	762.891.690	0
	001		Honorarios a Suma Alzada - Personas Naturales		1.160.015.322	268.559.051	1.428.574.373	62,21	38.710.532	888.711.044	539.863.329	501.152.797	762.891.690	762.891.690	0
005			Suplencias y Reemplazos		66.044.074	40.500.000	106.544.074	63,47	0	67.618.511	38.925.563	38.925.563	67.618.511	67.618.511	0
	001		Suplencias y Reemplazos		66.044.074	40.500.000	106.544.074	63,47	0	67.618.511	38.925.563	38.925.563	67.618.511	67.618.511	0

GESTION PRESUPUESTARIO GASTOS
AL 30 DE SEPTIEMBRE DE 2020

Cuenta Subt	Item	Asig	Denominación	SP CCOSTO	1 Inicial	2 Modificacion	3 Vigente	4 %	5 Preobligación Acumulada	6 Obligación Acumulada	3 - 6 Saldo Presup.	3 - 5 - 6 Disponible	7 Devengado	8 Pagado	7 - 8 Exigible
					----------PRESUPUESTO----------										
		001	Sueldo Base		24.600.000	17.000.000	41.600.000	67,87	0	28.233.838	13.366.162	13.366.162	28.233.838	28.233.838	0
		002	Asignación de Atención Primaria Salud, Art.23 y 25, Ley N°19.378		24.600.000	17.000.000	41.600.000	67,87	0	28.233.838	13.366.162	13.366.162	28.233.838	28.233.838	0
		003	Asignación Única Art.4, Ley N°18.718		1.680.000	0	1.680.000	61,08	0	1.026.161	653.839	653.839	1.026.161	1.026.161	0
		004	Asignación Especial Transitoria Art.45, Ley N°19.378		5.204.024	6.000.000	11.204.024	61,60	0	6.901.875	4.302.149	4.302.149	6.901.875	6.901.875	0
		005	Aporte Patronal Seguro de Invalidez y Sobrevivencia		1.200.000	500.000	1.700.000	57,51	0	977.735	722.265	722.265	977.735	977.735	0
		006	Mutual Ley N°16.744		1.200.000	0	1.200.000	62,19	0	746.245	453.755	453.755	746.245	746.245	0
		007	Aguinaldo de Fiestas Patrias		535.500	0	535.500	47,15	0	252.486	283.014	283.014	252.486	252.486	0
		008	Aguinaldo de Navidad		630.000	0	630.000	0,00	0	0	630.000	630.000	0	0	0
		009	Bono Extraordinario Anual		1.470.000	0	1.470.000	0,00	0	0	1.470.000	1.470.000	0	0	0
		011	Horas Extras		1.564.550	0	1.564.550	0,00	0	0	1.564.550	1.564.550	0	0	0
		012	Asignación por Desempeño en Condiciones Dificiles Art.28 L/19.378		3.360.000	0	3.360.000	37,09	0	1.246.333	2.113.667	2.113.667	1.246.333	1.246.333	0
	007		Alumnos en Práctica		500.000	0	500.000	0,00	0	0	500.000	500.000	0	0	0
22			C x P Bienes y Servicios de Consumo		3.926.660.796	2.879.789.767	6.806.450.563	67,16	737.787.450	4.570.897.401	2.235.553.162	1.497.765.712	2.822.599.960	2.639.001.219	183.598.741
	01		Alimentos y Bebidas		1.000.000	12.927.380	13.927.380	5,24	952.046	729.920	13.197.460	12.245.414	729.920	729.920	0
	001		Para Personas		1.000.000	12.927.380	13.927.380	5,24	952.046	729.920	13.197.460	12.245.414	729.920	729.920	0
	02		Textiles, Vestuario y Calzado		81.277.800	105.838.843	187.116.643	76,45	8.392.914	143.050.663	44.065.980	35.673.066	136.998.258	110.640.194	26.358.064
	001		Textiles y Acabados Textiles		350.000	350.000	700.000	85,23	0	596.616	103.384	103.384	596.616	596.616	0
	002		Vestuario, Accesorios y Prendas Diversas		63.927.800	84.350.239	148.278.039	81,08	903.554	120.224.047	28.053.992	27.150.438	114.171.642	87.813.578	26.358.064
	003		Calzado		17.000.000	21.138.604	38.138.604	58,29	7.489.360	22.230.000	15.908.604	8.419.244	22.230.000	22.230.000	0
	03		Combustibles y Lubricantes		22.062.361	14.523.929	36.586.290	58,47	5.320.000	21.392.852	15.193.438	9.873.438	12.306.347	12.306.347	0
	001		Para Vehiculos		19.420.000	14.006.059	33.426.059	60,39	5.320.000	20.186.059	13.240.000	7.920.000	11.501.147	11.501.147	0
	002		Para Maquinarias, Equipos de Produccion, Tracción y Elevación		2.642.361	-874.000	1.768.361	7,13	0	126.000	1.642.361	1.642.361	0	0	0
	003		Para Calefacción		0	1.391.870	1.391.870	77,65	0	1.080.793	311.077	311.077	805.200	805.200	0
	04		Materiales de Uso o Consumo		1.646.027.346	1.303.938.378	2.949.965.724	58,14	361.520.965	1.715.207.259	1.234.758.465	873.237.500	1.317.677.632	1.275.842.474	41.835.158
	001		Materiales de Oficina		27.287.337	7.467.606	34.754.943	65,99	3.130.404	22.933.538	11.821.405	8.691.001	20.265.978	20.265.978	0
	002		Textos y Otros Materiales de Enseñanza		11.738.340	3.270.143	15.008.483	61,83	11.560	9.280.046	5.728.437	5.716.877	3.250.301	3.250.301	0
	004		Productos Farmacéuticos		982.843.345	138.272.877	1.121.116.222	47,52	278.731.496	532.744.518	588.371.704	309.640.208	383.046.378	380.204.486	2.841.892
		001	Productos Farmacéuticos		677.843.343	-41.313.606	636.529.737	53,31	131.868.595	339.316.689	297.213.048	165.344.453	195.342.865	192.500.973	2.841.892
		002	Productos Farmaceuticos CENABAST		305.000.002	179.586.483	484.586.485	39,92	146.862.901	193.427.829	291.158.656	144.295.755	187.703.513	187.703.513	0
	005		Materiales y Utiles Quirurgicos		364.150.174	1.048.591.802	1.412.741.976	63,33	56.951.494	894.989.781	517.752.195	460.800.701	820.809.265	781.815.999	38.993.266

GESTION PRESUPUESTARIO GASTOS
AL 30 DE SEPTIEMBRE DE 2020

Cuenta Subt	Item	Asig	Denominación	SP CCOSTO	1 Inicial	2 Modificacion	3 Vigente	4 %	5 Preobligación Acumulada	6 Obligación Acumulada	3 - 6 Saldo Presup.	3 - 5 - 6 Disponible	7 Devengado	8 Pagado	7 - 8 Exigible
					----------PRESUPUESTO----------										
	001		Insumos Laboratorio Básico		244.846.801	5.846.416	250.693.217	52,88	8.429.540	132.571.957	118.121.260	109.691.720	98.214.373	98.214.373	0
	002		Materiales y Utiles Quirurgicos		55.303.373	1.041.432.059	1.096.735.432	67,19	8.777.475	736.848.976	359.886.456	351.108.981	697.345.404	658.352.138	38.993.266
	003		Materiales y Utiles Quirurgicos CENABAST		64.000.000	1.313.327	65.313.327	39,15	39.744.479	25.568.848	39.744.479	0	25.249.488	25.249.488	0
	007		Materiales y Útiles de Aseo		31.000.000	8.260.770	39.260.770	77,21	8.800.000	30.313.901	8.946.869	146.869	18.838.850	18.838.850	0
	008		Menaje para Oficina, Casino y Otros		500.000	0	500.000	56,22	0	281.102	218.898	218.898	281.102	281.102	0
	009		Insumos, Repuestos y Accesorios Computacionales		8.200.000	10.215.376	18.415.376	78,60	0	14.473.876	3.941.500	3.941.500	11.593.713	11.593.713	0
	010		Materiales para Mantenimiento y Reparaciones de Inmuebles		35.000.000	15.734.797	50.734.797	23,36	2.762.711	11.852.348	38.882.449	36.119.738	11.227.619	11.227.619	0
	011		Repuestos y Accesorios para Mantenimiento y Reparaciones de Vehiculos		1.000.000	-937.600	62.400	0,00	62.400	0	62.400	0	0	0	0
	012		Otros Materiales, Repuestos y Utiles Diversos		6.000.000	-865.338	5.134.662	29,95	0	1.537.946	3.596.716	3.596.716	1.403.284	1.403.284	0
	013		Equipos Menores		0	24.587	24.587	100,00	0	24.587	0	0	0	0	0
	014		Productos Elaborados de Cuero Caucho y Plastico		0	42.089	42.089	100,00	0	42.089	0	0	0	0	0
	999		Otros		178.308.150	73.861.269	252.169.419	78,02	11.070.900	196.733.527	55.435.892	44.364.992	46.961.142	46.961.142	0
	001		Materiales y Utiles Dentales		71.682.274	45.396.294	117.078.568	68,99	10.010.900	80.777.319	36.301.249	26.290.349	3.365.510	3.365.510	0
	004		Protesis Oftalmologica Adulto Mayor		42.969.600	21.754.088	64.723.688	86,34	0	55.883.730	8.839.958	8.839.958	16.996.175	16.996.175	0
	008		Programa Protesis Dentales		46.459.700	-7.851.000	38.608.700	100,00	0	38.608.700	0	0	6.392.000	6.392.000	0
	015		Otros Materiales y Suministros		17.196.576	14.561.887	31.758.463	67,58	1.060.000	21.463.778	10.294.685	9.234.685	20.207.457	20.207.457	0
05			Servicios Básicos		138.078.928	22.546.516	160.625.444	68,97	5.464.207	110.780.318	49.845.126	44.380.919	68.069.735	68.069.735	0
	001		Electricidad		52.575.621	9.473.743	62.049.364	80,63	0	50.030.883	12.018.481	12.018.481	31.990.387	31.990.387	0
	002		Agua		17.071.209	7.071.470	24.142.679	40,87	0	9.866.256	14.276.423	14.276.423	6.752.986	6.752.986	0
	003		Gas		40.863.777	6.875.657	47.739.434	57,71	4.899.290	27.548.329	20.191.105	15.291.815	16.487.115	16.487.115	0
	005		Telefonia Fija		3.788.031	-760.127	3.027.904	85,24	0	2.580.938	446.966	446.966	1.512.529	1.512.529	0
	006		Telefonia Celular		6.206.556	-1.718.331	4.488.225	87,41	564.917	3.923.308	564.917	0	939.572	939.572	0
	007		Acceso a Internet		17.573.734	1.604.104	19.177.838	87,76	0	16.830.604	2.347.234	2.347.234	10.387.146	10.387.146	0
06			Mantenimiento y Reparaciones		198.395.592	424.732.003	623.127.595	60,50	133.577.559	376.981.407	246.146.188	112.568.629	34.090.368	34.090.368	0
	001		Mantenimiento y Reparación de Edificaciones		98.008.600	426.637.911	524.646.511	64,88	103.575.153	340.412.313	184.234.198	80.659.045	23.872.003	23.872.003	0
	002		Mantenimiento y Reparacion de Vehiculos		25.792.000	5.849.281	31.641.281	60,18	10.383.653	19.042.388	12.598.893	2.215.240	5.738.515	5.738.515	0
	004		Mantenimiento y Reparacion de Maquinas y Equipos de Oficina		1.000.000	0	1.000.000	0,00	0	0	1.000.000	1.000.000	0	0	0
	005		Mantenimiento y Reparacion de Maquinaria y Equipos de Produccion		0	90.000	90.000	0,00	90.000	0	90.000	0	0	0	0

MUNICIPALIDAD LO BARNECHEA O.O.D.

DEPARTAMENTO DE RECURSOS HUMANOS

GESTION PRESUPUESTARIO GASTOS
AL 30 DE SEPTIEMBRE DE 2020

Cuenta Subt	Item	Asig	Denominación	SP CCOSTO	1 Inicial	2 Modificacion	3 Vigente	4 %	5 Preobligación Acumulada	6 Obligación Acumulada	3 - 6 Saldo Presup.	3 - 5 - 6 Disponible	7 Devengado	8 Pagado	7 - 8 Exigible
					----------PRESUPUESTO----------										
	006		Mantenimiento y Reparación de Otras Maquinarias y Equipos		58.194.992	-2.419.010	55.775.982	25,27	15.088.687	14.096.803	41.679.179	26.590.492	2.325.795	2.325.795	0
	007		Mantenimiento y Reparación de Equipos Informáticos		4.500.000	-1.307.449	3.192.551	77,95	500.000	2.488.699	703.852	203.852	2.154.055	2.154.055	0
	999		Otros		10.900.000	-4.118.730	6.781.270	13,88	3.940.066	941.204	5.840.066	1.900.000	0	0	0
07			Publicidad y Difusión		16.100.000	3.305.787	19.405.787	71,47	0	13.869.224	5.536.563	5.536.563	9.304.729	9.304.729	0
	001		Servicios de Publicidad		500.000	4.903.559	5.403.559	90,75	0	4.903.559	500.000	500.000	714.000	714.000	0
	002		Servicios de Impresión		15.600.000	-1.597.772	14.002.228	64,03	0	8.965.665	5.036.563	5.036.563	8.590.729	8.590.729	0
08			Servicios Generales		938.353.633	92.312.917	1.030.666.550	83,00	93.769.755	855.478.267	175.188.283	81.418.528	549.575.619	515.505.372	34.070.247
	001		Servicios de Aseo		206.618.278	25.646.203	232.264.481	93,82	14.273.670	217.904.481	14.360.000	86.330	151.919.263	151.919.263	0
	002		Servicios de Vigilancia		577.537.136	-118.151.292	459.385.844	99,08	0	455.172.564	4.213.280	4.213.280	321.054.492	290.456.364	30.598.128
	007		Pasajes, Fletes y Bodegajes		36.356.219	80.478.181	116.834.400	82,35	4.296.661	96.210.556	20.623.844	16.327.183	36.708.644	36.708.644	0
	008		Salas Cunas y/o Jardines Infantiles		84.900.000	3.816.834	88.716.834	83,11	11.150.698	73.734.174	14.982.660	3.831.962	36.331.338	32.960.349	3.370.989
	009		Servicios de Pago y Cobranza		1.440.000	2.471.477	3.911.477	100,00	0	3.911.477	0	0	1.544.340	1.544.340	0
	999		Otros		31.502.000	98.051.514	129.553.514	6,60	64.048.726	8.545.015	121.008.499	56.959.773	2.017.542	1.916.412	101.130
09			Arriendos		160.383.790	93.822.142	254.205.932	70,56	17.981.698	179.367.839	74.838.093	56.856.395	113.000.811	99.306.693	13.694.118
	002		Arriendo de Edificios		11.869.730	23.960.640	35.830.370	22,66	0	8.118.068	27.712.302	27.712.302	8.118.068	8.118.068	0
	003		Arriendo de Vehiculos		49.379.316	27.883.453	77.262.769	61,49	3.168.518	47.512.675	29.750.094	26.581.576	30.265.198	30.265.198	0
	005		Arriendo de Máquinas y Equipos		22.972.508	9.042.812	32.015.320	51,09	13.227.790	16.355.096	15.660.224	2.432.434	8.155.003	8.155.003	0
	006		Arriendo de Equipos Informáticos		73.162.236	26.915.326	100.077.562	100,00	0	100.077.562	0	0	60.565.630	47.251.733	13.313.897
	999		Otros		3.000.000	6.019.911	9.019.911	80,98	1.585.390	7.304.438	1.715.473	130.083	5.896.912	5.516.691	380.221
10			Servicios Financieros y de Seguros		30.500.000	-449.160	30.050.840	87,69	0	26.350.840	3.700.000	3.700.000	15.927.580	15.927.580	0
	002		Primas y Gastos de Seguros		30.500.000	-449.160	30.050.840	87,69	0	26.350.840	3.700.000	3.700.000	15.927.580	15.927.580	0
11			Servicios Técnicos y Profesionales		688.351.346	806.241.292	1.494.592.638	75,32	110.808.306	1.125.695.322	368.897.316	258.089.010	563.928.771	496.287.617	67.641.154
	001		Estudios e Investigaciones		29.000.000	-2.887.022	26.112.978	30,70	5.119.315	8.016.000	18.096.978	12.977.663	7.748.068	7.748.068	0
	002		Cursos de Capacitación		25.885.486	35.308.104	61.193.590	34,66	25.768.871	21.207.503	39.986.087	14.217.216	17.340.217	17.340.217	0
	003		Servicios Informaticos		392.132.190	-51.453.882	340.678.308	90,04	19.609.653	306.745.133	33.933.175	14.323.522	204.364.530	204.364.530	0
	999		Otros		241.333.670	825.274.092	1.066.607.762	74,04	60.310.467	789.726.686	276.881.076	216.570.609	334.475.956	266.834.802	67.641.154
12			Otros Gastos en Bienes y Servicios de Consumo		6.130.000	49.740	6.179.740	32,26	0	1.993.490	4.186.250	4.186.250	990.190	990.190	0
	002		Gastos Menores		6.130.000	-1.450.260	4.679.740	42,60	0	1.993.490	2.686.250	2.686.250	990.190	990.190	0
	005		Derechos y Tasas		0	1.500.000	1.500.000	0,00	0	0	1.500.000	1.500.000	0	0	0
23			C x P Prestaciones de Seguridad Social		0	70.393.072	70.393.072	100,00	0	70.393.072	0	0	70.393.072	70.393.072	0
01			Prestaciones Previsionales		0	70.393.072	70.393.072	100,00	0	70.393.072	0	0	70.393.072	70.393.072	0
	004		Desahucios e Indemnizaciones		0	70.393.072	70.393.072	100,00	0	70.393.072	0	0	70.393.072	70.393.072	0
25			C x P Integros al Fisco		1.440.000	0	1.440.000	0,00	0	0	1.440.000	1.440.000	0	0	0

MUNICIPALIDAD LO BARNECHEA O.O.D.

DEPARTAMENTO DE CONTABILIDAD

GESTION PRESUPUESTARIO GASTOS
AL 30 DE SEPTIEMBRE DE 2020

Cuenta Subt	Item	Asig	Denominación	SP CCOSTO	1 Inicial	2 Modificacion	3 Vigente	4 %	5 Preobligación Acumulada	6 Obligación Acumulada	3 - 6 Saldo Presup.	3 - 5 - 6 Disponible	7 Devengado	8 Pagado	7 - 8 Exigible
					----------PRESUPUESTO----------										
01			Impuestos		1.440.000	0	1.440.000	0,00	0	0	1.440.000	1.440.000	0	0	0
26			C x P Otros Gastos Corrientes		25.000.000	10.856.170	35.856.170	100,00	0	35.856.170	0	0	35.856.170	35.856.170	0
01			Devoluciones		25.000.000	10.856.170	35.856.170	100,00	0	35.856.170	0	0	35.856.170	35.856.170	0
29			C x P Adquisición de Activos no Financieros		63.279.656	557.611.862	620.891.518	50,07	65.602.946	310.862.265	310.029.253	244.426.307	125.875.137	118.924.853	6.950.284
03			Vehiculos		0	172.770.500	172.770.500	91,32	0	157.770.500	15.000.000	15.000.000	67.770.500	67.770.500	0
04			Mobiliario y Otros		7.500.000	43.484.778	50.984.778	58,33	0	29.740.376	21.244.402	21.244.402	3.751.382	3.751.382	0
05			Máquinas y Equipos		27.607.781	102.689.294	130.297.075	51,52	25.548.611	67.125.508	63.171.567	37.622.956	31.645.444	24.695.160	6.950.284
999			Otras		27.607.781	102.689.294	130.297.075	51,52	25.548.611	67.125.508	63.171.567	37.622.956	31.645.444	24.695.160	6.950.284
	002		Equipamiento Medico		26.930.562	84.464.538	111.395.100	47,35	25.458.661	52.741.105	58.653.995	33.195.334	31.645.444	24.695.160	6.950.284
	003		Otras Maquinas y Equipos		677.219	18.224.756	18.901.975	76,10	89.950	14.384.403	4.517.572	4.427.622	0	0	0
06			Equipos Informáticos		4.000.000	4.718.836	8.718.836	5,43	0	473.344	8.245.492	8.245.492	421.410	421.410	0
001			Equipos Computacionales y Periféricos		4.000.000	4.718.836	8.718.836	5,43	0	473.344	8.245.492	8.245.492	421.410	421.410	0
07			Programas Informáticos		18.671.875	2.000.000	20.671.875	72,23	2.554.335	14.930.530	5.741.345	3.187.010	14.930.530	14.930.530	0
001			Programas Computacionales		2.500.000	-2.500.000	0	0,00	0	0	0	0	0	0	0
002			Sistema de Información		16.171.875	4.500.000	20.671.875	72,23	2.554.335	14.930.530	5.741.345	3.187.010	14.930.530	14.930.530	0
99			Otros Activos no Financieros		5.500.000	231.948.454	237.448.454	17,19	37.500.000	40.822.007	196.626.447	159.126.447	7.355.871	7.355.871	0
31			C x P Iniciativas de Inversión		0	400.000.000	400.000.000	0,00	400.000.000	0	400.000.000	0	0	0	0
02			Proyectos		0	400.000.000	400.000.000	0,00	400.000.000	0	400.000.000	0	0	0	0
004			Obras Civiles		0	400.000.000	400.000.000	0,00	400.000.000	0	400.000.000	0	0	0	0
	004		Remodelacion COSAM		0	400.000.000	400.000.000	0,00	400.000.000	0	400.000.000	0	0	0	0
34			C x P Servicio de la Deuda		400.000.000	-316.904.874	83.095.126	100,00	0	83.095.126	0	0	83.095.126	83.095.126	0
07			Deuda Flotante		400.000.000	-316.904.874	83.095.126	100,00	0	83.095.126	0	0	83.095.126	83.095.126	0

MUNICIPALIDAD LO BARNECHEA O.O.D.

DEPARTAMENTO DE G.H.